



## DELIBERAZIONE DELLA GIUNTA COMUNALE

**Deliberazione n. 85 del 09/06/2022**

**OGGETTO: REFERTO DEL CONTROLLO DI GESTIONE - ESERCIZIO FINANZIARIO 2021 - PRESA D'ATTO.**

Richiamata la deliberazione di Giunta Comunale n.35 del 14/03/2020 avente oggetto "Approvazione disciplina del funzionamento della Giunta Comunale" ed in particolare l'art. 4 commi 3 e 4 dello stesso, che prevede:

(omissis)

*3. La Giunta può anche riunirsi in audio videoconferenza o in sola audio conferenza purché siano rispettate le seguenti condizioni, di cui dovrà essere dato atto nei relativi verbali:*

*a) che siano presenti nello stesso luogo della riunione il Presidente e il Segretario Generale che provvederanno alla formazione e sottoscrizione del verbale;*

*b) che sia possibile identificare con certezza tutti i soggetti partecipanti, il regolare andamento dello svolgimento della riunione, e si possano constatare e proclamare i risultati delle votazioni;*

*c) che sia possibile per tutti i partecipanti intervenire nella discussione e che abbiano potuto ricevere, visionare o trasmettere documenti.*

*4. Verificandosi questi requisiti, la Giunta si considererà tenuta nel luogo in cui si trovano il Presidente e il Segretario.*

L'anno duemilaventidue addì nove del mese di giugno alle ore 14:15 nella Casa Comunale, previa l'osservanza di tutte le formalità prescritte dalla vigente normativa, si è riunita questa Giunta comunale con l'intervento dei signori:

MAZZANTI MAURIZIO	SINDACO	Presenza in sede
CAPITANI LUCA	VICE SINDACO	Presente in collegamento
ROVERI ELENA	ASSESSORE	Assente
DAVALLI MONICA	ASSESSORE	Presente in collegamento
NEPOTI STEFANIA	ASSESSORE	Presente in collegamento
MURTAS SARA	ASSESSORE	Presente in collegamento

Chiusura del collegamento alle ore 14:35

**Presenti n. 5**

**Assenti n. 1**

Partecipa il SEGRETARIO GENERALE IOCCA FILOMENA che provvede alla redazione del presente verbale.

Presiede la seduta, nella sua qualità di SINDACO, il Sig. MAZZANTI MAURIZIO che dichiara aperta la trattazione dell'oggetto sopra indicato.



**DELIBERAZIONE DELLA GIUNTA COMUNALE**

**Deliberazione n. 85 del 09/06/2022**

**OGGETTO: REFERTO DEL CONTROLLO DI GESTIONE - ESERCIZIO FINANZIARIO 2021 - PRESA D'ATTO.**

**LA GIUNTA COMUNALE**

PREMESSO CHE:

- l'art. 1, comma 5, del decreto legge n. 168/2004, convertito con la legge n. 191/2004, ha inserito nel Decreto legislativo 18 agosto 2000, n. 267, l'art. 198 bis, disponendo che le strutture operative, alle quali sono assegnate presso gli enti locali funzioni di controllo di gestione devono comunicare i risultati delle verifiche eseguite, oltre che agli amministratori ed ai responsabili dei servizi, anche alla Corte dei Conti;
- con deliberazione n. 6/2004 la Corte dei Conti Sezione regionale di controllo per l'Emilia Romagna, ha chiarito che destinatario dell'atto conclusivo del processo di controllo di gestione è la Sezione Regionale di Controllo territorialmente competente, in quanto tale normativa si colloca nella scia riformatrice del sistema dei controlli che conferisce alle Sezioni Regionali di Controllo sia la verifica della sana gestione finanziaria degli enti locali, sia il funzionamento dei controlli interni;
- il controllo di gestione, in piena aderenza con il dettato normativo dell'art. 197 del decreto legislativo n.267/2000, ha per oggetto l'intera attività amministrativa e gestionale dell'ente ed è svolto con cadenza periodica;
- al fine di adempiere alle direttive sopra richiamate della Sezione Regionale della Corte dei Conti, il Segretario Generale, in qualità di responsabile dell'Area Programmazione e Organizzazione, e il Responsabile del Settore Risorse e Controlli hanno redatto apposito referto, quale atto conclusivo e riepilogativo del processo di controllo di gestione per l'esercizio finanziario 2021;

VISTA l'allegata documentazione;

DATO ATTO

- che il Segretario Generale, responsabile ad interim dell'Area Programmazione e Organizzazione, ha espresso parere favorevole in merito alla regolarità tecnica ai sensi dell'art. 49, del D.Lgs 267/2000;
- che il presente atto non necessita di parere di regolarità contabile in quanto non comporta riflessi diretti o indiretti sulla situazione economico-finanziaria o sul patrimonio dell'ente;

A VOTI unanimi espressi in forma palese;



# Comune di Budrio

Bologna

## **DELIBERA**

1. di prendere atto, ai sensi e per gli effetti dell'art. 198 del decreto legislativo 18 agosto 2000, n. 267, del Referto sul controllo di gestione, esercizio finanziario 2021, di cui alla documentazione allegata (allegato A);
2. di inviare la documentazione allegata alla Corte dei Conti, Sezione Regionale di Controllo dell'Emilia Romagna;
3. di inserire il presente atto nel sito istituzionale del Comune nella apposita sezione di Amministrazione trasparente;
4. di dichiarare, previa unanime votazione favorevole, il presente provvedimento immediatamente eseguibile ai sensi dell'art. 134 comma 4 del D.Lgs. 18/08/2000 n. 267.

### **Deliberazione n. 85 del 09/06/2022**

Letto, approvato e sottoscritto digitalmente ai sensi dell'art. 21 D.Lgs n 82/2005 e s.m.i.

**IL SINDACO**  
**MAZZANTI MAURIZIO**  
(Sottoscritto digitalmente ai sensi  
dell'art. 21 D.L.gs n 82/2005 e s.m.i.)

**IL SEGRETARIO GENERALE**  
**IOCCA FILOMENA**  
(Sottoscritto digitalmente ai sensi  
dell'art. 21 D.L.gs n 82/2005 e s.m.i.)

<p style="text-align: center;"><b>REFERTO DEL CONTROLLO DI GESTIONE</b> <b>ANNO 2021</b> <b>(art. 198 Decreto legislativo 18 agosto 2000, n. 267)</b></p>
---

Il controllo di gestione negli enti locali si identifica in un processo di tipo collaborativo che coinvolge tanto il responsabile dei servizi, allo scopo di ottimizzare i costi ed i risultati conseguibili/conseguiti, quanto gli organi di direzione politica, al fine di valutare l'adeguatezza delle scelte e delle azioni compiute per attuare i piani, i programmi e gli orientamenti designati dall'organo di governo, valutando i risultati conseguiti rispetto agli obiettivi programmati. Viene quindi identificato come quella procedura finalizzata a verificare, da un lato, lo stato di attuazione degli obiettivi programmati e, dall'altro, attraverso l'analisi delle risorse acquisite e del raffronto tra costi sostenuti e quantità e qualità dei servizi offerti, la funzionalità della struttura organizzativa dell'ente, in termini di efficienza, efficacia e di economicità.

La struttura organizzativa del Comune di Budrio, nel 2021, è articolata in un'area programmazione e organizzazione e in otto settori: risorse e controlli, affari generali, servizi economico finanziari, cultura, servizi alla persona, edilizia privata e urbanistica, lavori pubblici e manutenzioni, tributi e polizia locale, affidati ciascuno ad un Responsabile e coordinati/coadiuvati dal Segretario Generale responsabile ad interim dell'area programmazione e organizzazione.

Il Peg prevede al suo interno l'articolazione per centri di responsabilità (settori e servizi) e per centri di costo.

## **1. DEFINIZIONE E MONITORAGGIO DEGLI OBIETTIVI**

### **1.1 Pianificazione e programmazione relativa all'esercizio 2021**

La programmazione delle attività e degli obiettivi da perseguire nel corso dell'esercizio 2021 è stata predisposta con i seguenti atti:

- approvazione del Documento Unico di Programmazione 2021-2023 e della relativa nota di aggiornamento (D.C. n. 31 del 16/04/2021)
- approvazione bilancio di previsione finanziario 2021-2023 (D.C. n. 33 del 16/04/2021);
- approvazione Piano Esecutivo di Gestione Integrato esercizio finanziario 2021-2023 (D.G. n. 26 del 16/04/2021);
- referto monitoraggio semestrale PEG 2021 (D.G. n. 70 del 29/07/2021);
- approvazione relazione sulla performance e rendiconto al piano esecutivo di gestione integrato esercizio finanziario 2021 (D.G. n. 52 del 06/05/2022)

### **1.2 Monitoraggio realizzazione degli obiettivi per l'esercizio 2021**

Gli obiettivi 2021 sono stati assegnati, tramite il Piano Esecutivo di Gestione, integrato con il Piano delle Attività, ai Responsabili di Settore e si è proceduto alla loro articolazione basata sulla tempistica, con l'inserimento di vari indicatori di performance a corredo sia delle singole fasi/attività, sia dell'intero obiettivo. Il monitoraggio intermedio è stato effettuato con Deliberazione di Giunta n. 70 del 29/07/2021 con il quale si è proceduto alla valutazione dello stato di attuazione per il primo semestre delle fasi previste nel periodo di riferimento e alla valorizzazione infrannuale dei relativi indicatori, con l'evidenziazione di eventuali scostamenti o necessità di modifica degli obiettivi stessi.

Con delibera del Consiglio Comunale n. 40 del 26/04/2022 si è proceduto alla verifica dello stato di attuazione dei programmi per l'anno 2021.

### **1.3 Consuntivazione dell'esercizio 2021**

Il rendiconto relativo all'esercizio 2021 è stato approvato con delibera del Consiglio Comunale n. 35 del 26/04/2022 all'interno della quale è stata approvata per l'anno 2021 la relazione di cui all'art. 151, comma 6, del decreto legislativo 18 agosto 2000, n.267 (relazione illustrativa allegata al rendiconto che esprime la valutazione di efficacia dell'azione condotta sulla base dei risultati conseguiti in rapporto ai programmi e ai costi sostenuti).

Con delibera n. 52 del 06/05/2022 la Giunta ha approvato la relazione sulla performance – approvazione del rendiconto al piano esecutivo di gestione integrato esercizio finanziario 2021.

E' stata regolarmente pubblicata la Relazione di Fine Mandato 2017-2021, con riscontro positivo da parte della Sezione Regionale di Controllo per l'Emilia Romagna (delibera 37/2022).

## **2. RILEVAZIONE DI COSTI E PROVENTI E MISURAZIONE DI EFFICACIA, EFFICIENZA ED ECONOMICITÀ**

### **2.1 Analisi dei dati relativi alla gestione dell'esercizio 2021**

In data 10/11/2021 il Settore Risorse e Controlli ha inoltrato alla Giunta comunale l'informativa n. 1700 "Analisi finanziaria per centri di costo 2018-2021 - informativa" contenente una serie di analisi sugli andamenti dell'entrata e spesa per competenza, cassa e residui dal 2018 al 2021.

Nel corso dell'esercizio 2021 il sistema di contabilità finanziaria ha permesso di rilevare i costi e proventi della gestione e di consentirne l'imputazione ai centri di costo presenti nel piano dei conti.

**ANALISI SPESA CORRENTE PER CENTRO DI COSTO (TITOLO I)**

centri di costo	stanziato iniziale 2019	Impegnato 2019	stanziato iniziale 2020	Impegnato 2020	stanziato iniziale 2021	Impegnato 2021
1 ORGANI ISTITUZIONALI	649.780,00	601.269,94	666.413,69	612.018,57	542.835,49	561.338,25
2 SEGRETERIA GENERALE	256.615,00	346.776,04	371.875,51	286.162,80	390.268,14	403.010,95
3 PERSONALE	606.013,00	629.845,95	740.604,58	620.057,77	914.516,90	649.891,07
4 SERVIZI DEMOGRAFICI	113.610,00	109.063,01	126.580,00	124.848,43	125.900,00	128.355,33
5 SERVIZI CERTIFICAZIONE E COMUNICAZIONE	269.872,00	223.353,23	227.842,84	201.388,11	110.060,00	110.098,65
6 SERVIZI ECONOMICO FINANZIARI	1.907.882,00	557.981,36	1.399.279,00	377.515,95	1.311.051,70	401.788,32
7 TRIBUTI	404.380,00	378.053,30	258.450,00	239.253,27	428.122,37	581.697,41
8 ECONOMATO E PROVVEDITORATO	236.622,00	220.672,27	240.028,81	244.737,49	246.700,39	210.428,22
35 OLD SERVIZI INFORMATICI	0,00	0,00	0,00	0,00	0,00	0,00
36 SERVIZIO INFORMATIVO ASSOCIATO	700,00	700,00	700,00	700,00	1.200,00	700,00
	<b>4.445.474,00</b>	<b>3.067.715,10</b>	<b>4.031.774,43</b>	<b>2.706.682,39</b>	<b>4.070.654,99</b>	<b>3.047.308,20</b>
9 EDILIZIA PRIVATA	160.180,00	251.154,87	160.230,00	199.937,45	160.030,00	159.867,80
10 URBANISTICA	81.400,00	73.931,63	106.580,00	95.865,52	113.366,31	72.987,50
11 SVILUPPO ECONOMICO	0,00	0,00	0,00	0,00	34.840,00	37.177,14
12 VIABILITA'	317.026,00	370.987,37	398.940,02	277.228,60	339.411,34	322.010,09
13 ILLUMINAZIONE PUBBLICA	543.932,00	549.037,20	562.751,00	568.634,16	564.528,00	574.527,88
14 PATRIMONIO	773.136,00	729.585,42	781.559,00	731.761,23	786.522,27	759.182,85
15 PARCHI E AMBIENTE	501.834,00	467.574,35	539.468,60	456.320,79	633.379,41	548.349,59
16 SMALTIMENTO RIFIUTI	3.500,00	488,00	3.500,00	0,00	4.000,00	10.999,34
17 SERVIZIO IDRICO INTEGRATO	148.229,00	143.011,93	138.392,00	140.631,69	133.125,00	133.015,51
18 SERVIZI CIMITERIALI	203.716,00	191.037,15	235.600,00	219.148,28	206.160,00	204.022,31
19 LAVORI PUBBLICI	246.900,00	241.055,60	277.864,43	260.720,79	279.300,00	281.967,34
	<b>2.979.853,00</b>	<b>3.017.863,52</b>	<b>3.204.885,05</b>	<b>2.950.248,51</b>	<b>3.254.662,33</b>	<b>3.104.107,35</b>
20 BIBLIOTECA, MUSEI E PINACOTECA	199.650,00	178.434,56	204.385,00	176.809,23	199.105,00	183.561,59
21 TEATRO	187.715,00	167.442,72	131.418,00	85.959,65	193.556,00	102.309,80
22 ATTIVITA' CULTURALI	147.600,00	114.632,40	158.750,00	124.032,89	177.830,00	152.329,37
23 IMPIANTI SPORTIVI	279.339,00	228.207,47	248.318,00	336.018,84	237.601,00	259.272,69
24 POLITICHE GIOVANILI	12.820,00	6.193,93	12.920,00	10.718,78	14.727,00	5.288,01
	<b>827.124,00</b>	<b>694.911,08</b>	<b>755.791,00</b>	<b>733.539,39</b>	<b>822.819,00</b>	<b>702.761,46</b>
25 SCUOLA MATERNA	141.820,00	143.679,62	147.017,00	120.153,37	136.282,00	125.404,21
26 SCUOLA ELEMENTARE	239.880,00	247.744,28	242.791,00	222.376,84	232.573,40	222.943,42
27 SCUOLA MEDIA	195.364,00	189.669,44	193.204,23	168.504,26	178.057,00	150.727,45
28 ASSISTENZA SCOLASTICA	708.030,00	809.905,52	801.720,00	722.132,94	803.472,00	825.476,29
29 TRASPORTO SCOLASTICO	191.000,00	199.980,00	200.000,00	121.319,00	231.000,00	208.720,73
30 REFEZIONE SCOLASTICA	838.420,00	860.673,64	884.300,00	567.083,24	1.064.700,00	883.607,39
31 SERVIZI PER L'INFANZIA	1.072.665,00	1.067.499,74	1.073.150,00	912.395,93	1.167.700,00	1.159.526,45
32 ASSISTENZA DOMICILIARE	130.700,00	181.972,67	178.200,00	128.830,99	168.200,00	113.513,34
33 INTERVENTI SOCIO ASSISTENZIALI	790.847,00	780.605,83	734.150,00	886.175,85	907.572,58	972.833,58
	<b>4.308.726,00</b>	<b>4.481.730,74</b>	<b>4.454.532,23</b>	<b>3.848.972,42</b>	<b>4.889.556,98</b>	<b>4.662.752,86</b>
34 POLIZIA MUNICIPALE	563.155,00	340.805,15	489.150,00	395.174,11	490.488,84	505.660,48
<b>TOTALE</b>	<b>13.124.332,00</b>	<b>11.603.025,59</b>	<b>12.936.132,71</b>	<b>10.634.616,82</b>	<b>13.528.182,14</b>	<b>12.022.590,35</b>

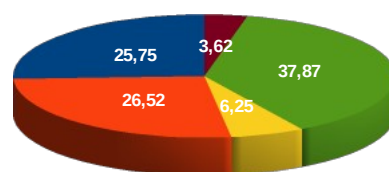
centri di costo accorpate	stanziato iniziale 2019	Impegnato 2019	stanziato iniziale 2020	Impegnato 2020	stanziato iniziale 2021	Impegnato 2021
amministrazione e finanza	4.445.474,00	3.067.715,10	4.031.774,43	2.706.682,39	4.070.654,99	3.047.308,20
gestione del territorio	2.979.853,00	3.017.863,52	3.204.885,05	2.950.248,51	3.254.662,33	3.104.107,35
cultura, sport e associazionismo	827.124,00	694.911,08	755.791,00	733.539,39	822.819,00	702.761,46
scuola e sociale	4.308.726,00	4.481.730,74	4.454.532,23	3.848.972,42	4.889.556,98	4.662.752,86
polizia municipale	563.155,00	340.805,15	489.150,00	395.174,11	490.488,84	505.660,48
<b>TOTALE</b>	<b>13.124.332,00</b>	<b>11.603.025,59</b>	<b>12.936.132,71</b>	<b>10.634.616,82</b>	<b>13.528.182,14</b>	<b>12.022.590,35</b>

centri di costo accorpati	scostamento % impegnato su stanziato 2019	scostamento % impegnato su stanziato 2020	scostamento % impegnato su stanziato 2021
amministrazione e finanza	-30,99	-32,87	-25,14
gestione del territorio	1,28	-7,95	-4,63
cultura, sport e associazionismo	-15,98	-2,94	-14,59
scuola e sociale	4,02	-13,59	-4,64
polizia municipale	-39,48	-19,21	3,09
<b>Totale</b>	<b>-11,59</b>	<b>-17,79</b>	<b>-11,13</b>

PERCENTUALI SUL TOTALE	stanziato iniziale 2019	Impegnato 2019	stanziato iniziale 2020	Impegnato 2020	stanziato iniziale 2021	Impegnato 2021
amministrazione e finanza	33,87	26,44	31,17	25,45	30,09	25,35
gestione del territorio	22,70	26,01	24,77	27,74	24,06	25,82
cultura, sport e associazionismo	6,302	5,99	5,84	6,90	6,08	5,85
scuola e sociale	32,830	38,63	34,43	36,19	36,14	38,78
polizia municipale	4,291	2,94	3,78	3,72	3,63	4,20
	<b>100,000</b>	<b>100,00</b>	<b>100,00</b>	<b>100,00</b>	<b>100,00</b>	<b>100,00</b>

PERCENTUALI SUL TOTALE	media stanziato iniziale 2019-2021	media impegnato 2019-2021
amministrazione e finanza	31,71	25,75
gestione del territorio	23,85	26,52
cultura, sport e associazionismo	6,08	6,25
scuola e sociale	34,47	37,87
polizia municipale	3,90	3,62
tot	<b>100,00</b>	<b>100,00</b>

Media impegnato anni 2019-2021



- amministrazione e finanza
- gestione del territorio
- cultura, sport e associazionismo
- scuola e sociale
- polizia municipale

**ANALISI SPESA RIMBORSO PRESTITI PER CENTRO DI COSTO ( TITOLO IV)**

centri di costo	stanziato iniziale 2019	Impegnato 2019	stanziato iniziale 2020	Impegnato 2020	stanziato iniziale 2021	Impegnato 2021
6 SERVIZI ECONOMICO FINANZIARI	826.438,00	835.145,81	894.732,00	993.781,25	2.175.152,14	936.299,13
<b>TOT TIT I + IV</b>	<b>13.950.770,00</b>	<b>12.438.171,40</b>	<b>13.830.864,71</b>	<b>11.628.398,07</b>	<b>15.703.334,28</b>	<b>12.958.889,48</b>

**ANALISI ENTRATA CORRENTE PER CENTRO DI COSTO ( TITOLO I + II + III )**

centri di costo	stanziato iniziale 2019	Accertato 2019	stanziato iniziale 2020	Accertato 2020	stanziato iniziale 2021	Accertato 2021
1 ORGANI ISTITUZIONALI	0,00	0,00	0,00	0,00	0,00	0,00
2 SEGRETERIA GENERALE	10.000,00	39.490,26	20.000,00	17.805,07	20.000,00	21.311,15
3 PERSONALE	6.000,00	13.081,08	2.050,00	7.950,00	49.750,00	98.042,89
4 SERVIZI DEMOGRAFICI	23.090,00	14.491,77	23.090,00	9.730,27	23.090,00	18.692,91
5 SERVIZI CERTIFICAZIONE E COMUNICAZIONE	82.422,00	76.313,18	88.772,84	89.347,10	300,00	4,00
6 SERVIZI ECONOMICO FINZIARI	3.755.176,00	3.884.435,66	4.123.778,50	5.538.764,49	4.379.991,00	4.391.493,02
7 TRIBUTI	6.365.000,00	6.706.714,23	5.730.000,00	5.778.232,01	5.607.000,00	6.184.562,44
8 ECONOMATO E PROVVEDITORATO	1.100,00	723,10	1.100,00	1.100,00	1.100,00	578,48
35 OLD SERVIZI INFORMATICI	0,00	0,00	0,00	0,00	0,00	0,00
36 SERVIZIO INFORMATIVO ASSOCIATO	0,00	0,00	0,00	0,00	0,00	0,00
	<b>10.242.788,00</b>	<b>10.735.249,28</b>	<b>9.988.791,34</b>	<b>11.442.928,94</b>	<b>10.081.231,00</b>	<b>10.714.684,89</b>
9 EDILIZIA PRIVATA	70.000,00	108.044,96	70.000,00	116.883,64	70.000,00	336.934,36
10 URBANISTICA	0,00	29.247,06	20.250,00	20.250,00	0,00	0,00
11 SVILUPPO ECONOMICO	60.000,00	60.000,00	60.000,00	17.049,16	0,00	0,00
12 VIABILITA'	1.000,00	1.246,42	2.000,00	1.250,21	2.000,00	1.030,69
13 ILLUMINAZIONE PUBBLICA	0,00	0,00	0,00	0,00	0,00	0,00
14 PATRIMONIO	390.010,00	389.496,25	481.659,00	384.737,33	471.890,00	488.854,51
15 PARCHI E AMBIENTE	11.016,00	8.734,85	17.550,00	13.108,96	30.839,00	77.883,43
16 SMALTIMENTO RIFIUTI	0,00	0,00	0,00	0,00	0,00	0,00
17 SERVIZIO IDRICO INTEGRATO	0,00	0,00	0,00	0,00	0,00	0,00
18 SERVIZI CIMITERIALI	378.500,00	339.717,18	342.261,00	391.653,46	371.000,00	424.840,21
19 LAVORI PUBBLICI	0,00	0,00	0,00	0,00	0,00	0,00
	<b>910.526,00</b>	<b>936.486,72</b>	<b>993.720,00</b>	<b>944.932,76</b>	<b>945.729,00</b>	<b>1.329.543,20</b>
20 BIBLIOTECA, MUSEI E PINACOTECA	19.000,00	3.398,40	21.300,00	16.479,85	11.500,00	13.959,31
21 TEATRO	3.260,00	8.890,32	16.310,00	85,40	72.940,44	713,00
22 ATTIVITA' CULTURALI	19.000,00	31.311,00	25.800,00	43,00	38.800,00	36.760,00
23 IMPIANTI SPORTIVI	61.712,00	44.713,87	65.000,00	46.167,17	65.000,00	31.712,00
24 POLITICHE GIOVANILI	1.500,00	980,00	1.500,00	1.200,00	1.500,00	1.060,00
	<b>104.472,00</b>	<b>89.293,59</b>	<b>129.910,00</b>	<b>63.975,42</b>	<b>189.740,44</b>	<b>84.204,31</b>
25 SCUOLA MATERNA	0,00		0,00	0,00	0,00	0,00
26 SCUOLA ELEMENTARE	0,00		0,00	0,00	0,00	0,00
27 SCUOLA MEDIA	0,00		0,00	0,00	0,00	0,00
28 ASSISTENZA SCOLASTICA	193.200,00	231.042,48	225.500,00	206.296,27	249.222,00	239.336,07
29 TRASPORTO SCOLASTICO	69.700,00	73.349,51	69.700,00	34.431,40	69.700,00	70.332,39
30 REFEZIONE SCOLASTICA	990.000,00	1.000.264,81	990.000,00	600.531,75	990.000,00	865.681,45
31 SERVIZI PER L'INFANZIA	513.850,00	604.978,22	588.600,00	547.393,37	589.523,84	586.798,51
32 ASSISTENZA DOMICILIARE	2.500,00	1.880,74	2.500,00	589,20	1.500,00	229,35
33 INTERVENTI SOCIO ASSISTENZIALI	58.501,00	46.223,75	23.500,00	245.313,93	71.500,00	126.444,10
	<b>1.827.751,00</b>	<b>1.957.739,51</b>	<b>1.899.800,00</b>	<b>1.634.555,92</b>	<b>1.971.445,84</b>	<b>1.888.821,87</b>
34 POLIZIA MUNICIPALE	<b>395.000,00</b>	<b>178.050,91</b>	<b>189.300,00</b>	<b>171.610,72</b>	<b>289.300,00</b>	<b>579.322,73</b>
<b>TOTALE</b>	<b>13.480.537,00</b>	<b>13.896.820,01</b>	<b>13.201.521,34</b>	<b>14.258.003,76</b>	<b>13.477.446,28</b>	<b>14.596.577,00</b>

centri di costo accorpati	stanziato iniziale 2019	Accertato 2019	stanziato iniziale 2020	Accertato 2020	stanziato iniziale 2021	Accertato 2021
amministrazione e finanza	10.242.788,00	10.735.249,28	9.988.791,34	11.442.928,94	10.081.231,00	10.714.684,89
gestione del territorio	910.526,00	936.486,72	993.720,00	944.932,76	945.729,00	1.329.543,20
cultura, sport e associazionismo	104.472,00	89.293,59	129.910,00	63.975,42	189.740,44	84.204,31
scuola e sociale	1.827.751,00	1.957.739,51	1.899.800,00	1.634.555,92	1.971.445,84	1.888.821,87
polizia municipale	395.000,00	178.050,91	189.300,00	171.610,72	289.300,00	579.322,73
<b>TOTALE</b>	<b>13.480.537,00</b>	<b>13.896.820,01</b>	<b>13.201.521,34</b>	<b>14.258.003,76</b>	<b>13.477.446,28</b>	<b>14.596.577,00</b>

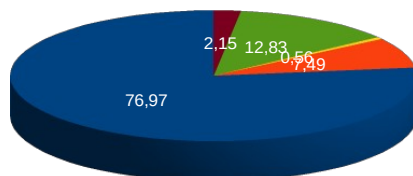


centri di costo accorpati	scostamento % accertato su stanziato 2019	scostamento % accertato su stanziato 2020	scostamento % accertato su stanziato 2021
amministrazione e finanza	4,81	14,56	6,28
gestione del territorio	2,85	-4,91	40,58
cultura, sport e associazionismo	-14,53	-50,75	-55,62
scuola e sociale	7,11	-13,96	-4,19
polizia municipale	-54,92	-9,34	100,25
<b>TOTALE</b>	<b>3,09</b>	<b>8,00</b>	<b>8,30</b>

PERCENTUALI SU TOTALE	stanziato iniziale 2019	Accertato 2019	stanziato iniziale 2020	Accertato 2020	stanziato iniziale 2021	Accertato 2021
amministrazione e finanza	75,98	77,25	75,66	80,26	74,80	73,41
gestione del territorio	6,75	6,74	7,53	6,63	7,02	9,11
cultura, sport e associazionismo	0,77	0,64	0,98	0,45	1,41	0,58
scuola e sociale	13,56	14,09	14,39	11,46	14,63	12,94
polizia municipale	2,93	1,28	1,43	1,20	2,15	3,97
	<b>100</b>	<b>100</b>	<b>100</b>	<b>100</b>	<b>100</b>	<b>100</b>

Media accertato anni 2019-2021

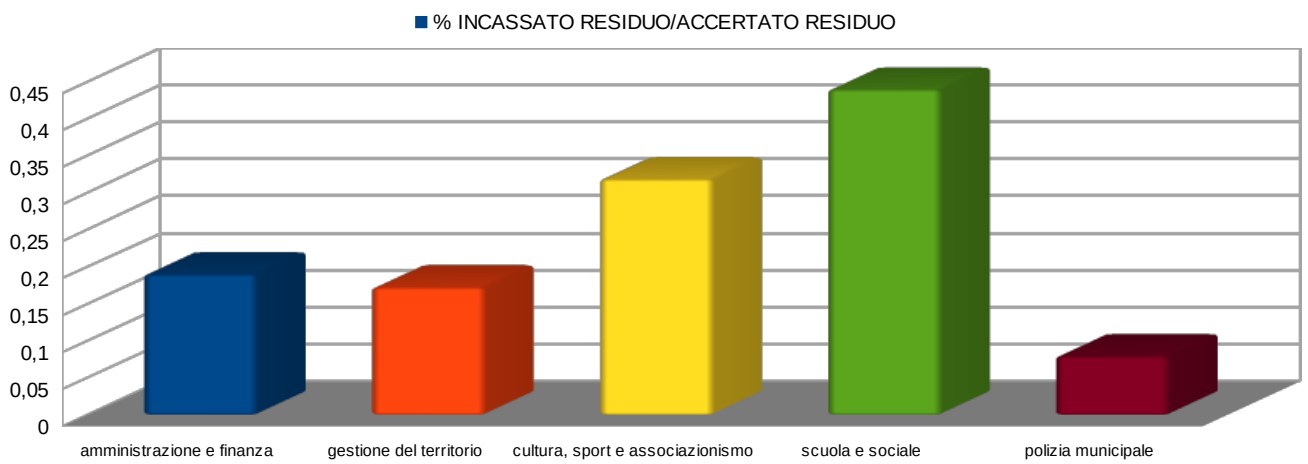
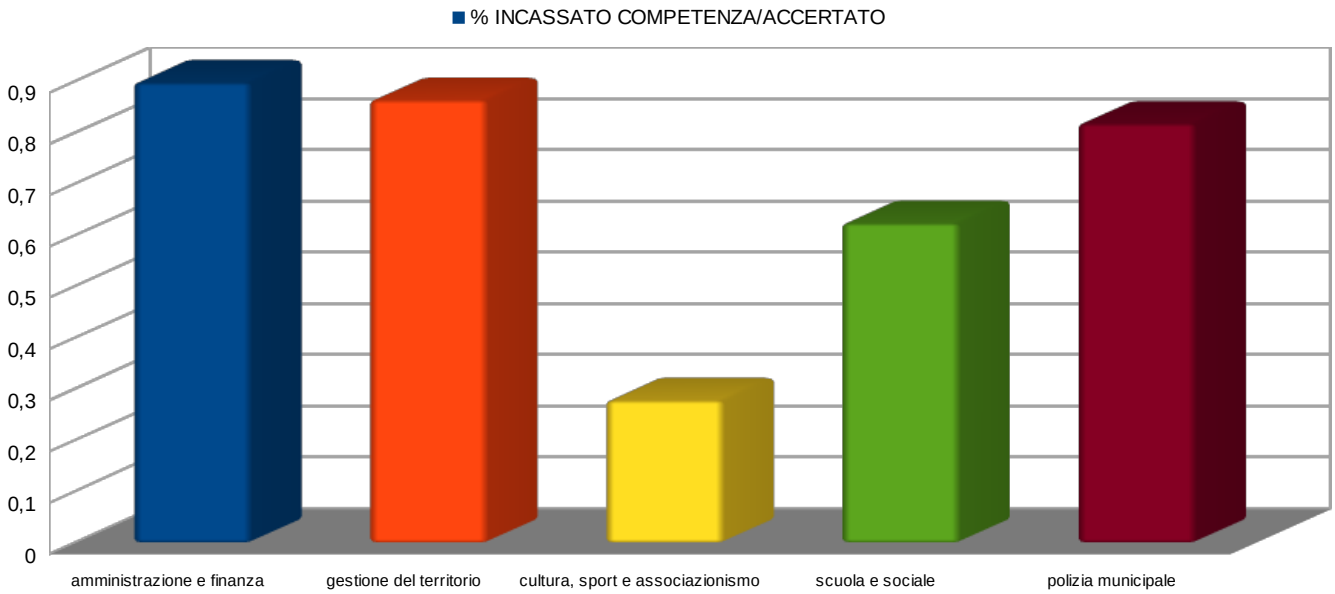
PERCENTUALI SU TOTALE	media stanziato iniziale 2019-2021	media accertato 2019-2021
amministrazione e finanza	75,48	76,97
gestione del territorio	7,10	7,49
cultura, sport e associazionismo	1,06	0,56
scuola e sociale	14,19	12,83
polizia municipale	2,17	2,15
	<b>100</b>	<b>100</b>



- amministrazione e finanza
- gestione del territorio
- cultura, sport e associazionismo
- scuola e sociale
- polizia municipale

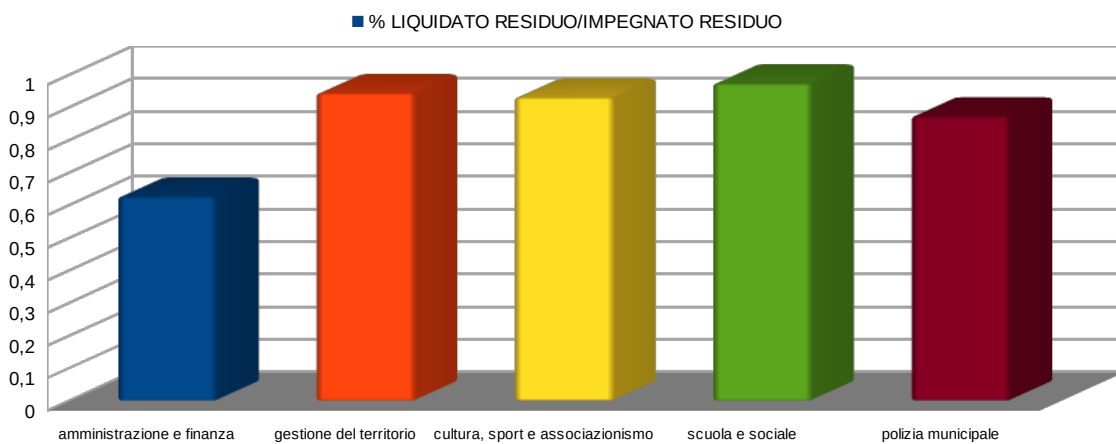
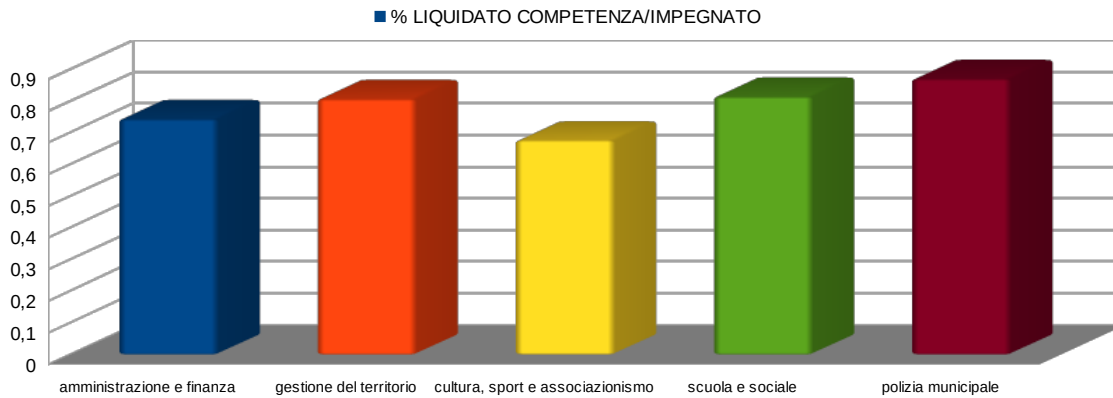
ANALISI ENTRATA CORRENTE (TIT I+II+III) - FLUSSI DI CASSA						
Centri di costo	Accertato 2021	INCASSATO COMPETENZA	% INCASSATO COMPETENZA/A CCERTATO	ACCERTATO A RESIDUO	INCASSATO A RESIDUO	% INCASSATO RESIDUO/ACCERTATO RESIDUO
1 ORGANI ISTITUZIONALI	0,00	0,00	0,00%	0,00	0,00	0,00%
2 SEGRETERIA GENERALE	21.311,15	21.311,15	100,00%	2.792,00	0,00	0,00%
3 PERSONALE	98.042,89	7.660,88	7,81%	345.524,93	270.691,77	78,34%
4 SERVIZI DEMOGRAFICI	18.692,91	17.551,87	93,90%	243,50	243,50	0,00%
5 SERVIZI CERTIFICAZIONE E COMUNICAZIONE	4,00	4,00	100,00%	14.195,60	14.195,60	0,00%
6 SERVIZI ECONOMICO FINANZIARI	4.391.493,02	4.340.291,79	98,83%	72.651,59	66.126,11	91,02%
7 TRIBUTI	6.184.562,44	5.231.739,99	84,59%	2.632.323,62	231.732,74	8,80%
8 ECONOMATO E PROVVEDITORATO	578,48	578,48	100,00%	0,00	0,00	0,00%
35 OLD SERVIZI INFORMATICI	0,00	0,00	0,00%	0,00	0,00	0,00%
36 SERVIZIO INFORMATIVO ASSOCIATO	0,00	0,00	0,00%	0,00	0,00	0,00%
	<b>10.714.684,89</b>	<b>9.619.138,16</b>	<b>89,78%</b>	<b>3.067.731,24</b>	<b>582.989,72</b>	<b>19,00%</b>
9 EDILIZIA PRIVATA	336.934,36	336.934,36	100,00%	604,00	604,00	100,00%
10 URBANISTICA	0,00	0,00	0,00%	20.250,00	20.250,00	100,00%
11 SVILUPPO ECONOMICO	0,00	0,00	0,00%	35.152,42	902,00	2,57%
12 VIABILITA'	1.030,69	1.030,69	100,00%	0,00	0,00	0,00%
13 ILLUMINAZIONE PUBBLICA	0,00	0,00	0,00%	0,00	0,00	0,00%
14 PATRIMONIO	488.854,51	391.274,28	80,04%	147.048,35	8.389,49	5,71%
15 PARCHI E AMBIENTE	77.883,43	38.263,03	49,13%	5.845,97	5.845,97	100,00%
16 SMALTIMENTO RIFIUTI	0,00	0,00	0,00%	0,00	0,00	0,00%
17 SERVIZIO IDRICO INTEGRATO	0,00	0,00	0,00%	0,00	0,00	0,00%
18 SERVIZI CIMITERIALI	424.840,21	380.158,59	89,48%	0,00	0,00	0,00%
19 LAVORI PUBBLICI	0,00	0,00	0,00%	0,00	0,00	0,00%
	<b>1.329.543,20</b>	<b>1.147.660,95</b>	<b>86,32%</b>	<b>208.900,74</b>	<b>35.991,46</b>	<b>17,23%</b>
20 BIBLIOTECA, MUSEI E PINACOTECA	13.959,31	13.959,31	100,00%	0,00	0,00	0,00%
21 TEATRO	713,00	192,00	26,93%	26.715,42	3.445,20	12,90%
22 ATTIVITA' CULTURALI	36.760,00	8.160,00	22,20%	1.822,00	732,00	40,18%
23 IMPIANTI SPORTIVI	31.712,00	0,00	0,00%	64.535,61	25.472,24	39,47%
24 POLITICHE GIOVANILI	1.060,00	1.060,00	100,00%	0,00	0,00	0,00%
	<b>84.204,31</b>	<b>23.371,31</b>	<b>27,76%</b>	<b>93.073,03</b>	<b>29.649,44</b>	<b>31,86%</b>
25 SCUOLA MATERNA	0,00	0,00	0,00%	20.479,74	0,00	0,00%
26 SCUOLA ELEMENTARE	0,00	0,00	0,00%	0,00	0,00	0,00%
27 SCUOLA MEDIA	0,00	0,00	0,00%	0,00	0,00	0,00%
28 ASSISTENZA SCOLASTICA	239.336,07	193.573,10	80,88%	87.053,45	48.986,11	56,27%
29 TRASPORTO SCOLASTICO	70.332,39	42.614,28	60,59%	60.128,89	23.008,91	38,27%
30 REFEZIONE SCOLASTICA	865.681,45	470.011,16	54,29%	688.047,16	399.145,38	58,01%
31 SERVIZI PER L'INFANZIA	586.798,51	356.218,91	60,71%	197.807,99	161.150,48	81,47%
32 ASSISTENZA DOMICILIARE	229,35	0,00	0,00%	728,96	530,88	72,83%
33 INTERVENTI SOCIO ASSISTENZIALI	126.444,10	114.835,62	90,82%	445.755,82	26.837,80	6,02%
	<b>1.888.821,87</b>	<b>1.177.253,07</b>	<b>62,33%</b>	<b>1.500.002,01</b>	<b>659.659,56</b>	<b>43,98%</b>
34 POLIZIA MUNICIPALE	579.322,73	473.651,19	81,76%	225.661,26	17.898,08	7,93%
<b>TOT</b>	<b>14.596.577,00</b>	<b>12.441.074,68</b>	<b>85,23%</b>	<b>5.095.368,28</b>	<b>1.326.188,26</b>	<b>26,03%</b>

centri di costo accorpati	Accertato 2021	INCASSATO COMPETENZA	% INCASSATO COMPETENZA/A CCERTATO	ACCERTATO A RESIDUO	INCASSATO A RESIDUO	% INCASSATO RESIDUO/ACCERTATO RESIDUO
amministrazione e finanza	10.714.684,89	9.619.138,16	89,78%	3.067.731,24	582.989,72	19,00%
gestione del territorio	1.329.543,20	1.147.660,95	86,32%	208.900,74	35.991,46	17,23%
cultura, sport e associazionismo	84.204,31	23.371,31	27,76%	93.073,03	29.649,44	31,86%
scuola e sociale	1.888.821,87	1.177.253,07	62,33%	1.500.002,01	659.659,56	43,98%
polizia municipale	579.322,73	473.651,19	81,76%	225.661,26	17.898,08	7,93%
<b>TOT</b>	<b>14.596.577,00</b>	<b>12.441.074,68</b>	<b>85,23%</b>	<b>5.095.368,28</b>	<b>1.326.188,26</b>	<b>26,03%</b>



SPESA CORRENTE TITOLO I							
CENTRI DI COSTO	Impegnato 2021	LIQUIDATO COMPETENZA	% LIQUIDATO COMPETENZA/IMPE GNATO	IMPEGNATO A RESIDUO	LIQUIDATO A RESIDUO	% LIQUIDATO RESIDUO/IMPEGN ATO RESIDUO	
1 ORGANI ISTITUZIONALI	561.338,25	468.695,30	83,50%	59.777,89	56.218,80	94,05%	
2 SEGRETERIA GENERALE	403.010,95	294.868,58	73,17%	244.697,75	141.347,07	57,76%	
3 PERSONALE	649.891,07	537.658,67	82,73%	170.118,30	163.118,30	95,89%	
4 SERVIZI DEMOGRAFICI	128.355,33	123.458,46	96,18%	1.998,61	1.521,34	76,12%	
5 SERVIZI CERTIFICAZIONE E COMUNICAZIONE	110.098,65	103.885,07	94,36%	14.200,69	10.700,69	75,35%	
6 SERVIZI ECONOMICO FINANZIARI	401.788,32	390.868,76	97,28%	24.405,21	11.670,54	47,82%	
7 TRIBUTI	581.697,41	162.973,57	28,02%	235.306,94	79.829,13	33,93%	
8 ECONOMATO E PROVVEDITORATO	210.428,22	183.654,68	87,28%	18.447,17	17.993,92	97,54%	
35 OLD SERVIZI INFORMATICI	0,00	0,00	0,00%	0,00	0,00	0,00%	
36 SERVIZIO INFORMATIVO ASSOCIATO	700,00	126,98	18,14%	90,71	90,71	0,00%	
	<b>3.047.308,20</b>	<b>2.266.190,07</b>	<b>74,37%</b>	<b>769.043,27</b>	<b>482.490,50</b>	<b>62,74%</b>	
9 EDILIZIA PRIVATA	159.867,80	155.937,27	97,54%	2.100,00	2.100,00	100,00%	
10 URBANISTICA	72.987,50	72.910,30	99,89%	21.043,00	21.043,00	0,00%	
11 SVILUPPO ECONOMICO	37.177,14	36.832,42	99,07%	0,00	0,00	0,00%	
12 VIABILITA'	322.010,09	237.854,82	73,87%	28.095,12	27.727,62	98,69%	
13 ILLUMINAZIONE PUBBLICA	574.527,88	409.107,41	71,21%	92.906,26	92.906,26	100,00%	
14 PATRIMONIO	759.182,85	664.865,85	87,58%	103.459,80	101.989,33	98,58%	
15 PARCHI E AMBIENTE	548.349,59	349.874,58	63,81%	123.940,46	123.940,46	100,00%	
16 SMALTIMENTO RIFIUTI	10.999,34	10.999,34	0,00%	0,00	0,00	0,00%	
17 SERVIZIO IDRICO INTEGRATO	133.015,51	123.923,43	93,16%	4.069,02	4.069,02	100,00%	
18 SERVIZI CIMITERIALI	204.022,31	178.565,17	87,52%	60.994,30	55.254,72	90,59%	
19 LAVORI PUBBLICI	281.967,34	263.310,53	93,38%	18.672,23	1.099,48	5,89%	
	<b>3.104.107,35</b>	<b>2.504.181,12</b>	<b>80,67%</b>	<b>455.280,19</b>	<b>430.129,89</b>	<b>94,48%</b>	
20 BIBLIOTECA, MUSEI E PINACOTECA	183.561,59	157.985,25	86,07%	30.648,34	27.870,50	90,94%	
21 TEATRO	102.309,80	88.594,71	86,59%	6.441,47	4.641,47	72,06%	
22 ATTIVITA' CULTURALI	152.329,37	82.631,31	54,25%	63.877,05	59.597,09	93,30%	
23 IMPIANTI SPORTIVI	259.272,69	141.135,32	54,44%	119.757,12	115.429,47	96,39%	
24 POLITICHE GIOVANILI	5.288,01	4.922,01	93,08%	2.623,93	509,04	0,00%	
	<b>702.761,46</b>	<b>475.268,60</b>	<b>67,63%</b>	<b>223.347,91</b>	<b>208.047,57</b>	<b>93,15%</b>	
25 SCUOLA MATERNA	125.404,21	92.136,27	73,47%	18.261,12	16.741,13	91,68%	
26 SCUOLA ELEMENTARE	222.943,42	182.143,67	81,70%	38.674,96	36.903,36	95,42%	
27 SCUOLA MEDIA	150.727,45	118.640,95	78,71%	18.858,63	18.178,63	96,39%	
28 ASSISTENZA SCOLASTICA	825.476,29	626.318,62	75,87%	197.203,88	197.203,88	100,00%	
29 TRASPORTO SCOLASTICO	208.720,73	160.390,64	76,84%	19.273,83	19.273,83	100,00%	
30 REFEZIONE SCOLASTICA	883.607,39	810.162,67	91,69%	73.638,69	73.160,33	99,35%	
31 SERVIZI PER L'INFANZIA	1.159.526,45	839.232,37	72,38%	307.223,29	306.400,17	99,73%	
32 ASSISTENZA DOMICILIARE	113.513,34	99.945,11	88,05%	52.261,45	46.282,45	88,56%	
33 INTERVENTI SOCIO ASSISTENZIALI	972.833,58	866.041,70	89,02%	131.987,46	121.237,59	91,86%	
	<b>4.662.752,86</b>	<b>3.795.012,00</b>	<b>81,39%</b>	<b>857.383,31</b>	<b>835.381,37</b>	<b>97,43%</b>	
34 POLIZIA MUNICIPALE	505.660,48	440.138,12	87,04%	26.457,04	23.123,78	87,40%	
TOT TITOLO I	<b>12.022.590,35</b>	<b>9.480.789,91</b>	<b>78,86%</b>	<b>2.331.511,72</b>	<b>1.979.173,11</b>	<b>84,89%</b>	

centri di costo accorpati	IMPEGNATO 2021	LIQUIDATO COMPETENZA	% LIQUIDATO COMPETENZA/IMPE GNATO	IMPEGNATO A RESIDUO	LIQUIDATO A RESIDUO	% LIQUIDATO RESIDUO/IMPEGN ATO RESIDUO
amministrazione e finanza	3.047.308,20	2.266.190,07	74,37%	769.043,27	482.490,50	62,74%
gestione del territorio	3.104.107,35	2.504.181,12	80,67%	455.280,19	430.129,89	94,48%
cultura, sport e associazionismo	702.761,46	475.268,60	67,63%	223.347,91	208.047,57	93,15%
scuola e sociale	4.662.752,86	3.795.012,00	81,39%	857.383,31	835.381,37	97,43%
polizia municipale	505.660,48	440.138,12	87,04%	26.457,04	23.123,78	87,40%
TOT TITOLO I	<b>12.022.590,35</b>	<b>9.480.789,91</b>	<b>78,86%</b>	<b>2.331.511,72</b>	<b>1.979.173,11</b>	<b>84,89%</b>



**ANALISI SPESA PER RIMBORSO PRESTITI PER CENTRO DI COSTO ( TIT IV)**

CENTRO DI COSTO	IMPEGNATO 2021	LIQUIDATO COMPETENZA	% LIQUIDATO COMPETENZA/IMPEGNATO	IMPEGNATO A RESIDUO	LIQUIDATO A RESIDUO	% LIQUIDATO RESIDUO/IMPEGNATO RESIDUO
6 SERVIZI ECONOMICO FINANZIARI						
TOTALE TITOLO IV	936.299,13	936.299,13	100,00	2.903,60	2.903,60	100,00
TOTALE TITOLO I+IV	12.958.889,48	10.417.089,04	80,39	2.334.415,32	1.982.076,71	84,91

Dalle risultanze della contabilità finanziaria, l'articolazione per centri di costo consente l'analisi economica dei servizi a domanda individuale, e precisamente per l'esercizio 2021:

<b>SERVIZI A DOMANDA INDIVIDUALE PREVISIONE 2021</b>				
<b>NUMERO PROGRES SIVO ALL. A)</b>	<b>DESCRIZIONE DEL SERVIZIO</b>	<b>TOTALE RICAVI</b>	<b>TOTALE COSTI</b>	<b>% COPERTURA DEL SERVIZIO</b>
1	ASILO NIDO *	623.449,87	629.155,00	<b>99,09%</b>
2	REFEZIONE SCOLASTICA	1.089.790,23	1.232.517,00	<b>88,42%</b>
3	SALE PUBBLICHE	5.000,00	19.990,00	<b>25,01%</b>
4	TRASPORTO SOCIALE	1.500,00	63.623,00	<b>2,36%</b>
5	CENTRI ESTIVI	32.033,27	60.111,00	<b>53,29%</b>
6	IMPIANTI SPORTIVI	30.000,00	65.340,00	<b>45,91%</b>
7	TEATRO	72.940,44	172.942,00	<b>42,18%</b>
	<b>TOTALE</b>	<b>1.854.713,81</b>	<b>2.243.678,00</b>	<b>82,66%</b>

\* Importo ridotto del 50% ex art. 5 L. 23.12.1992 n. 498

<b>SERVIZI A DOMANDA INDIVIDUALE RENDICONTO 2021</b>				
	<b>DESCRIZIONE DEL SERVIZIO</b>	<b>TOTALE RICAVI</b>	<b>TOTALE COSTI</b>	<b>% COPERTURA DEL SERVIZIO</b>
1	ASILO NIDO*	638.613,57	639.013,62	99,94%
2	REFEZIONE SCOLASTICA	976.392,32	1.007.754,71	96,89%
3	TRASPORTO SOCIALE	229,35	51.410,09	0,45%
4	IMPIANTI SPORTIVI	31.476,64	62.806,57	50,12%
	<b>TOTALE</b>	<b>1.646.711,88</b>	<b>1.760.984,99</b>	93,51%

\* Importo ridotto del 50% ex art. 5 L. 23.12.1992 n. 498

Le percentuali complessive di copertura dei servizi sono state del 94,71% nel 2019 e del 101,02% nel 2020. Tale percentuale viene calcolata tenendo conto di quanto disposto dall'art. 5 della legge n. 498/1992 con riguardo alla spesa per gli asili nido, che stabilisce che "le spese per gli asili nido sono escluse per il 50% dal calcolo della percentuale di copertura dei servizi pubblici a domanda individuale" con una copertura relativa del 120,38 %.

#### **ACQUISTI CONSIP/INTERCENT-ER**

In data 07/06/2022 con proprio atto (Prot. 16192 del 07/06/2022) il Segretario Generale, coadiuvato dai responsabili di settore e servizio, ha effettuato il monitoraggio dei contratti di beni e servizi, aggiornato al mese di maggio 2022, in base a quanto disposto dall'art. 1 comma 13 del D. l. 95/2012, rilevando:

- che tutti i Responsabili di settore/servizio competente hanno fornito le informazioni richieste, (come da comunicazioni già inviate via e-mail) e conservate agli atti dell'Ente.

- Si da atto che dalle informazioni acquisite emerge che non sussistono fattispecie riconducibili all'obbligo di comunicazione alla Corte dei Conti ai sensi e per gli effetti del citato art 1 comma 13 del DI 95/12.

Nel 2021, inoltre, in linea con quanto previsto dalla L. 488/99 e successive modifiche, si è proceduto alla verifica dei risultati ottenuti in termini di riduzione della spesa conseguita attraverso autonomi affidamenti, nel rispetto dei parametri qualità/prezzo delle convenzioni Consip e Intercent-er, e dall'applicazione dell'articolo 1 comma 13 del DI 95/2012.

I risparmi nel 2021, per acquisti fuori convenzione, sono relativi all'acquisto di buoni pasto effettuati dal settore Servizi economico finanziari, tramite trattativa diretta con la ditta Day Ristoservice, che ha applicato uno sconto maggiore sul valore nominale del buono (14,50% rispetto al 14,17% della convenzione). Il risparmio sulla fornitura di buoni pasto, stimato sull'acquisto effettuato di nr. 660 buoni, così come calcolato all'esito dei controlli interni dal responsabile del settore Risorse e controlli, è di € 20,33 all'anno.

## **LA QUALITÀ: STRUMENTO INTEGRATO AL CICLO DELLA PERFORMANCE**

Nella prima parte del 2019 è stato illustrato ai responsabili dei settori il sistema della qualità aggiornato e le finalità che si dovranno raggiungere.

Nel secondo semestre del 2019 si è proceduto alla predisposizione di una demo di carta dei servizi utilizzabile, di fatto, da tutti gli uffici e alla predisposizione di nuove schede di customer satisfaction allineate al nuovo regolamento sulla qualità dei servizi.

Il responsabile del settore affari generali nel 2020 ha somministrato le nuove schede per la rilevazione della qualità percepita dal cittadino relativamente al servizio urp/anagrafe.

Nel 2021 si è proceduto alla rendicontazione relativa al 2020 e alla nuova analisi 2021, entrambe discusse in giunta.

Nel 2020 e 2021, a causa prevalentemente dell'emergenza Covid e delle conseguenti urgenze e priorità, si è reso necessario rinviare al 2022 l'introduzione di nuove customer e carte dei servizi per l'analisi della qualità effettiva dei servizi resi da parte dei restanti settori.

E' proseguita nel 2021 la mappatura dei processi, cominciata nel 2020, ai fini della misurazione, valutazione e contrasto del rischio corruttivo, in linea con i contenuti dell'Allegato 1 del PNA 2019.

Il Segretario Generale  
Responsabile ad interim dell'Area  
Programmazione e Organizzazione

Dott.ssa Filomena Iocca



Comune di Budrio  
Bologna

Proposta N. 1069 / 2022  
AREA PROGRAMMAZIONE E ORGANIZZAZIONE

**OGGETTO: REFERTO DEL CONTROLLO DI GESTIONE - ESERCIZIO  
FINANZIARIO 2021 - PRESA D'ATTO.**

**PARERE TECNICO**

Ai sensi dell'art. 49, comma 1, del Decreto Legislativo 18 Agosto 2000 n. 267, si esprime sulla proposta di deliberazione in oggetto parere FAVOREVOLE in merito alla regolarità tecnica.

Lì, 07/06/2022

IL RESPONSABILE  
IOCCA FILOMENA  
(Sottoscritto digitalmente ai sensi  
dell'art. 21 D.L.gs n 82/2005 e s.m.i.)





Comune di Budrio  
Bologna

Proposta N. 1069 / 2022  
SEGRETARIO GENERALE

**OGGETTO: REFERTO DEL CONTROLLO DI GESTIONE - ESERCIZIO  
FINANZIARIO 2021 - PRESA D'ATTO.**

**PARERE TECNICO CONCOMITANTE**

Per i fini previsti dall'art. 49 del Decreto Legislativo 18 Agosto 2000 n. 267, si esprime sulla proposta di deliberazione in oggetto parere *FAVOREVOLE* in merito alla regolarità tecnica.

Lì, 07/06/2022

IL RESPONSABILE  
IOCCA FILOMENA  
(Sottoscritto digitalmente ai sensi  
dell'art. 21 D.L.gs n 82/2005 e s.m.i.)



Comune di Budrio  
Bologna

Proposta N. 1069 / 2022  
AREA PROGRAMMAZIONE E ORGANIZZAZIONE

**OGGETTO: REFERTO DEL CONTROLLO DI GESTIONE - ESERCIZIO FINANZIARIO 2021 - PRESA D'ATTO.**

**PARERE IN ORDINE ALLA REGOLARITA' CONTABILE**

- Ai sensi dell'art. 49 del Decreto Legislativo 18 Agosto 2000 n. 267, si esprime sulla proposta di deliberazione in oggetto parere **FAVOREVOLE** in merito alla regolarità contabile.
- Ai sensi dell'art. 49 del Decreto Legislativo 18 Agosto 2000 n. 267, si esprime sulla proposta di deliberazione in oggetto parere **CONTRARIO** in merito alla regolarità contabile.
- Motivazioni: ....
- Ai sensi dell'art. 49 del Decreto Legislativo 18 Agosto 2000 n. 267, **NON SI APPONE** parere in ordine alla regolarità contabile, in quanto l'atto non comporta riflessi diretti o indiretti sulla situazione economico-finanziaria o sul patrimonio dell'ente.

Lì, 07/06/2022

IL RESPONSABILE  
PALLADINO FRANCESCO  
(Sottoscritto digitalmente ai sensi  
dell'art. 21 D.L.gs n 82/2005 e s.m.i.)



**Comune di Budrio**  
Bologna

**Attestazione di Esecutività**

**Deliberazione di Giunta Comunale N. 85 del 09/06/2022**

AREA PROGRAMMAZIONE E ORGANIZZAZIONE

**Oggetto: REFERTO DEL CONTROLLO DI GESTIONE - ESERCIZIO FINANZIARIO 2021 - PRESA D'ATTO.**

Si dichiara che la presente deliberazione è divenuta esecutiva decorsi 10 giorni dall'inizio della pubblicazione all'Albo Pretorio on-line di questo Ente.

Li, 21/06/2022

L'INCARICATO DELLA PUBBLICAZIONE  
BACCILIERI DIEGO

(Sottoscritto digitalmente ai sensi  
dell'art. 21 D.L.gs. n. 82/2005 e s.m.i.)



**Comune di Budrio**  
Bologna

**Attestazione di Avvenuta Pubblicazione**

**Deliberazione di Giunta Comunale N. 85 del 09/06/2022**

**Oggetto: REFERTO DEL CONTROLLO DI GESTIONE - ESERCIZIO FINANZIARIO 2021 - PRESA D'ATTO.**

Si dichiara l'avvenuta regolare pubblicazione della presente deliberazione all'Albo Pretorio on-line di questo Ente a partire dal 10/06/2022 per 15 giorni consecutivi, ai sensi dell'art. 124 del Decreto Legislativo 18.08.2000, n. 267 e la comunicazione ai capigruppo consiliari contestuale alla pubblicazione, ai sensi dell'art. 125 del Decreto Legislativo 18.08.2000, n. 267.

Li, 27/06/2022

**L'INCARICATO DELLA PUBBLICAZIONE  
BACCILIERI DIEGO**

(Sottoscritto digitalmente ai sensi  
dell'art. 21 D.L.gs. n. 82/2005 e s.m.i.)