



## DELIBERAZIONE DELLA GIUNTA COMUNALE

**Deliberazione n. 106 del 14/10/2021**

**OGGETTO: REFERTO DEL CONTROLLO DI GESTIONE - ESERCIZIO FINANZIARIO 2020 - PRESA D'ATTO.**

Premesso che, in considerazione della situazione di emergenza che sta colpendo l'intera Nazione, la seduta di Giunta in cui viene approvato il presente atto si svolge con modalità telematica, in applicazione della decretazione governativa d'urgenza relativa al contenimento della diffusione del COVID- 19 e della deliberazione di Giunta Comunale n.35 del 14/03/2020 avente oggetto "Approvazione disciplina del funzionamento della Giunta Comunale" - art. 4 commi 3 e 4 del regolamento.

L'anno duemilaventuno addì quattordici del mese di ottobre alle ore 13:20 preso atto che gli Amministratori della presente seduta di Giunta sono presenti sia con la presenza fisica, sia in collegamento telematico, in particolare:

MAZZANTI MAURIZIO	SINDACO	Presente in collegamento
CAPITANI LUCA	VICE SINDACO	Presenza in sede
VIA GUALTIERO	ASSESSORE	Assente
ROVERI ELENA	ASSESSORE	Presente in collegamento
ROMAGNOLI FABIO	ASSESSORE	Presente in collegamento
DAVALLI MONICA	ASSESSORE	Presente in collegamento

Chiusura del collegamento alle ore 13:45

**Presenti n. 5**

**Assenti n. 1**

Partecipa il SEGRETARIO GENERALE IOCCA FILOMENA che provvede alla redazione del presente verbale.

Dato atto che a seguito dell'assenza dalla sede comunale del Sindaco Maurizio Mazzanti che risulta presente in collegamento, presiede la seduta, nella sua qualità di VICE SINDACO, il Sig. CAPITANI LUCA che assume la funzione di Presidente in forza della disciplina di funzionamento della giunta comunale, deliberazione n.35/2020, che dichiara aperta la trattazione dell'oggetto sopra indicato.



**DELIBERAZIONE DELLA GIUNTA COMUNALE**

**Deliberazione n. 106 del 14/10/2021**

**OGGETTO: REFERTO DEL CONTROLLO DI GESTIONE - ESERCIZIO FINANZIARIO 2020 - PRESA D'ATTO.**

**LA GIUNTA COMUNALE**

PREMESSO CHE:

- l'art. 1, comma 5, del decreto legge n.168/2004, convertito con la legge n. 191/2004, ha inserito nel Decreto legislativo 18 agosto 2000, n.267, l'art.198 bis, disponendo che le strutture operative, alle quali sono assegnate presso gli enti locali funzioni di controllo di gestione devono comunicare i risultati delle verifiche eseguite, oltre che agli amministratori ed ai responsabili dei servizi, anche alla Corte dei Conti;
- con deliberazione n.6/2004 la Corte dei Conti Sezione regionale di controllo per l'Emilia Romagna, ha chiarito che destinatario dell' "atto conclusivo" del processo di controllo di gestione è la Sezione Regionale di Controllo territorialmente competente, in quanto tale normativa si colloca nella scia riformatrice del sistema dei controlli che conferisce alle Sezioni Regionali di Controllo sia la verifica della sana gestione finanziaria degli enti locali, sia il funzionamento dei controlli interni;
- il controllo di gestione, in piena aderenza con il dettato normativo dell'art.197 del decreto legislativo n.267/2000, ha per oggetto l'intera attività amministrativa e gestionale dell'ente ed è svolto con cadenza periodica;
- al fine di adempiere alle direttive sopra richiamate della Sezione Regionale della Corte dei Conti, il Direttore dell'Area Programmazione e Organizzazione e il Responsabile del Settore Risorse e Controlli hanno redatto apposito referto, quale atto conclusivo e riepilogativo del processo di controllo di gestione per l'esercizio finanziario 2020;

VISTA l'allegata documentazione;

DATO ATTO

- che il Segretario Generale, responsabile ad interim dell'Area Programmazione e Organizzazione, ha espresso parere favorevole in merito alla regolarità tecnica ai sensi dell'art. 49, del D.Lgs 267/2000;



# Comune di Budrio

## Bologna

- che il presente atto non necessita di parere di regolarità contabile in quanto non comporta riflessi diretti o indiretti sulla situazione economico-finanziaria o sul patrimonio dell'ente;

A VOTI unanimi espressi in forma palese;

### **DELIBERA**

1. di prendere atto, ai sensi e per gli effetti dell'art. 198 del decreto legislativo 18 agosto 2000, n. 267, del Referto sul controllo di gestione, esercizio finanziario 2020, di cui alla documentazione allegata (allegato A);
2. di inviare la documentazione allegata alla Corte dei Conti, Sezione Regionale di Controllo dell'Emilia Romagna;
3. di inserire il presente atto nel sito istituzionale del Comune nella apposita sezione di Amministrazione trasparente;
4. di dichiarare, previa unanime votazione favorevole, il presente provvedimento immediatamente eseguibile ai sensi dell'art. 134 comma 4 del D.Lgs. 18/08/2000 n. 267.

### **Deliberazione n. 106 del 14/10/2021**

Letto, approvato e sottoscritto digitalmente ai sensi dell'art. 21 D.Lgs n 82/2005 e s.m.i.

**IL VICE SINDACO  
CAPITANI LUCA**

(Sottoscritto digitalmente ai sensi  
dell'art. 21 D.L.gs n 82/2005 e s.m.i.)

**IL SEGRETARIO GENERALE  
IOCCA FILOMENA**

(Sottoscritto digitalmente ai sensi  
dell'art. 21 D.L.gs n 82/2005 e s.m.i.)

<b>REFERTO DEL CONTROLLO DI GESTIONE ANNO 2020 (art. 198 Decreto legislativo 18 agosto 2000, n. 267)</b>
------------------------------------------------------------------------------------------------------------------

Il controllo di gestione negli enti locali si identifica in un processo di tipo collaborativo che coinvolge tanto il responsabile dei servizi, allo scopo di ottimizzare i costi ed i risultati conseguibili/conseguiti, quanto gli organi di direzione politica, al fine di valutare l'adeguatezza delle scelte e delle azioni compiute per attuare i piani, i programmi e gli orientamenti designati dall'organo di governo, valutando i risultati conseguiti rispetto agli obiettivi programmati. Viene quindi identificato come quella procedura finalizzata a verificare, da un lato, lo stato di attuazione degli obiettivi programmati e, dall'altro, attraverso l'analisi delle risorse acquisite e del raffronto tra costi sostenuti e quantità e qualità dei servizi offerti, la funzionalità della struttura organizzativa dell'ente, in termini di efficienza, efficacia e di economicità.

La struttura organizzativa del Comune di Budrio, nel 2020, è articolata in un'area programmazione e organizzazione e in otto settori: risorse e controlli, affari generali, servizi economico finanziari, cultura, servizi alla persona, edilizia privata e urbanistica, lavori pubblici e manutenzioni, tributi e polizia locale, affidati ciascuno ad un Responsabile e coordinati/coadiuvati dal Segretario Generale responsabile ad interim dell'area programmazione e organizzazione.

Il Peg prevede al suo interno l'articolazione per centri di responsabilità (settori e servizi) e per centri di costo.

## **1. DEFINIZIONE E MONITORAGGIO DEGLI OBIETTIVI**

### ***1.1 Pianificazione e programmazione relativa all'esercizio 2020***

La programmazione delle attività e degli obiettivi da perseguire nel corso dell'esercizio 2020 è stata predisposta con i seguenti atti:

- approvazione del Documento Unico di Programmazione 2020-2022 e della relativa nota di aggiornamento (D.C. n. 3 del 15/04/2020)
- approvazione bilancio di previsione finanziario 2020-2022 (D.C. n. 6 del 15/04/2020);
- approvazione Piano Esecutivo di Gestione Integrato esercizio finanziario 2020-2022 (D.G. n. 43 del 15/04/2020);
- referto monitoraggio semestrale PEG 2020 (D.G. n. 93 del 31/07/2020);
- approvazione relazione sulla performance e rendiconto al piano esecutivo di gestione integrato esercizio finanziario 2020 (D.G. n. 52 del 10/06/2021)

### ***1.2 Monitoraggio realizzazione degli obiettivi per l'esercizio 2020***

Gli obiettivi 2020 sono stati assegnati, tramite il Piano Esecutivo di Gestione, integrato con il Piano delle Attività, ai Responsabili di Settore e si è proceduto alla loro articolazione basata sulla tempistica, con l'inserimento di vari indicatori di performance a corredo sia delle singole fasi/attività, sia dell'intero obiettivo. Il monitoraggio intermedio è stato effettuato con Deliberazione di Giunta n. 93 del 31/07/2020 con il quale si è proceduto alla valutazione dello stato di attuazione per il primo semestre delle fasi previste nel periodo di riferimento e alla valorizzazione infrannuale dei relativi indicatori, con l'evidenziazione di eventuali scostamenti o necessità di modifica degli obiettivi stessi.

Con delibera del Consiglio Comunale n. 42 del 29/04/2021 si è proceduto alla verifica dello stato di attuazione dei programmi per l'anno 2020.

### **1.3 Consuntivazione dell'esercizio 2020**

Il rendiconto relativo all'esercizio 2020 è stato approvato con delibera del Consiglio Comunale n. 39 del 29/04/2021 all'interno della quale è stata approvata per l'anno 2020 la relazione di cui all'art. 151, comma 6, del decreto legislativo 18 agosto 2000, n.267 (relazione illustrativa allegata al rendiconto che esprime la valutazione di efficacia dell'azione condotta sulla base dei risultati conseguiti in rapporto ai programmi e ai costi sostenuti).

Con delibera n. 52 del 10/06/2021 la Giunta ha approvato la relazione sulla performance – approvazione del rendiconto al piano esecutivo di gestione integrato esercizio finanziario 2020.

## **2. RILEVAZIONE DI COSTI E PROVENTI E MISURAZIONE DI EFFICACIA, EFFICIENZA ED ECONOMICITÀ**

### **2.1 Analisi dei dati relativi alla gestione dell'esercizio 2020**

In data 22/09/2020 il Settore Risorse e Controlli ha inoltrato alla Giunta comunale l'informativa n. 1269 "Analisi finanziaria per centri di costo 2017-2020 - informativa" contenente una serie di analisi sugli andamenti dell'entrata e spesa per competenza, cassa e residui dal 2017 al 2020.

Nel corso dell'esercizio 2020 il sistema di contabilità finanziaria ha permesso di rilevare i costi e proventi della gestione e di consentirne l'imputazione ai centri di costo presenti nel piano dei conti.

Si evidenzia che il centro di costo 34 - polizia municipale nell'anno 2017 e 2018 registra uno scostamento di rilievo rispetto all'esercizio 2019, anno in cui il servizio, prima conferito in Unione Terre di Pianura, è rientrato in gestione diretta da parte del Comune.

ANALISI SPESA CORRENTE PER CENTRO DI COSTO (TITOLO I)						
centri di costo	stanziato iniziale 2018	Impegnato 2018	stanziato iniziale 2019	Impegnato 2019	stanziato iniziale 2020	Impegnato 2020
1 ORGANI ISTITUZIONALI	1.065.305,00	1.084.847,48	649.780,00	601.269,94	666.413,89	612.018,57
2 SEGRETERIA GENERALE	268.660,00	265.400,52	256.615,00	346.776,04	371.875,51	286.162,80
3 PERSONALE	695.269,00	461.176,18	606.013,00	629.845,95	740.604,58	620.057,77
4 SERVIZI DEMOGRAFICI	104.055,00	102.926,71	113.610,00	109.063,01	126.580,00	124.848,43
5 SERVIZI CERTIFICAZIONE E COMUNICAZIONE	217.200,00	216.511,43	269.872,00	223.353,23	227.842,84	201.388,11
6 SERVIZI ECONOMICO FINANZIARI	1.529.948,00	503.153,93	1.907.882,00	557.981,36	1.399.279,00	377.515,95
7 TRIBUTI	209.850,00	267.045,94	404.380,00	378.053,30	258.450,00	239.253,27
8 ECONOMATO E PROVVEDITORATO	221.480,00	213.546,70	236.622,00	220.672,27	240.028,81	244.737,49
35 OLD SERVIZI INFORMATICI	0,00	0,00	0,00	0,00	0,00	0,00
36 SERVIZIO INFORMATIVO ASSOCIATO	700,00	700,00	700,00	700,00	700,00	700,00
	<b>4.312.467,00</b>	<b>3.115.308,89</b>	<b>4.445.474,00</b>	<b>3.067.715,10</b>	<b>4.031.774,43</b>	<b>2.706.682,39</b>
9 EDILIZIA PRIVATA	151.580,00	156.095,89	160.180,00	251.154,87	160.230,00	199.937,45
10 URBANISTICA	31.810,00	48.970,68	81.400,00	73.931,63	106.580,00	95.865,52
11 SVILUPPO ECONOMICO	0,00	0,00	0,00	0,00	0,00	0,00
12 VIABILITA'	287.856,00	275.654,28	317.026,00	370.987,37	398.940,02	277.228,60
13 ILLUMINAZIONE PUBBLICA	518.933,00	542.455,52	543.932,00	549.037,20	562.751,00	568.634,16
14 PATRIMONIO	752.535,00	747.391,53	773.136,00	729.585,42	781.559,00	731.761,23
15 PARCHI E AMBIENTE	467.634,00	401.981,63	501.834,00	467.574,35	539.468,80	456.320,79
16 SMALTIMENTO RIFIUTI	3.500,00	3.245,20	3.500,00	488,00	3.500,00	0,00
17 SERVIZIO IDRICO INTEGRATO	144.865,00	147.293,52	148.229,00	143.011,93	138.392,00	140.631,69
18 SERVIZI CIMITERIALI	222.789,00	174.121,12	203.716,00	191.037,15	235.600,00	219.148,28
19 LAVORI PUBBLICI	272.850,00	236.175,74	246.900,00	241.055,60	277.864,43	260.720,79
	<b>2.854.352,00</b>	<b>2.733.385,11</b>	<b>2.979.853,00</b>	<b>3.017.863,52</b>	<b>3.204.885,05</b>	<b>2.950.248,51</b>
20 BIBLIOTECA, MUSEI E PINACOTECA	191.726,00	199.605,09	199.650,00	178.434,56	204.385,00	176.809,23
21 TEATRO	228.316,00	246.861,12	187.715,00	167.442,72	131.418,00	85.959,65
22 ATTIVITA' CULTURALI	139.000,00	156.181,25	147.600,00	114.632,40	158.750,00	124.032,89
23 IMPIANTI SPORTIVI	296.745,00	328.327,16	279.339,00	228.207,47	248.318,00	336.018,84
24 POLITICHE GIOVANILI	13.364,00	12.468,28	12.820,00	6.193,93	12.920,00	10.718,78
	<b>869.151,00</b>	<b>943.442,90</b>	<b>827.124,00</b>	<b>694.911,08</b>	<b>755.791,00</b>	<b>733.539,39</b>
25 SCUOLA MATERNA	189.083,00	165.982,85	141.820,00	143.679,62	147.017,00	120.153,37
26 SCUOLA ELEMENTARE	254.134,00	240.742,41	239.880,00	247.744,28	242.791,00	222.376,84
27 SCUOLA MEDIA	211.939,00	193.172,54	195.364,00	189.669,44	193.204,23	168.504,26
28 ASSISTENZA SCOLASTICA	643.494,00	699.059,69	708.030,00	809.905,52	801.720,00	722.132,94
29 TRASPORTO SCOLASTICO	187.729,00	187.728,68	191.000,00	199.980,00	200.000,00	121.319,00
30 REFEZIONE SCOLASTICA	821.932,00	837.771,23	838.420,00	860.673,64	884.300,00	567.083,24
31 SERVIZI PER L'INFANZIA	955.353,00	1.039.121,25	1.072.665,00	1.067.499,74	1.073.150,00	912.395,93
32 ASSISTENZA DOMICILIARE	110.100,00	112.061,20	130.700,00	181.972,67	178.200,00	128.830,99
33 INTERVENTI SOCIO ASSISTENZIALI	815.928,89	767.675,06	790.847,00	780.605,83	734.150,00	886.175,85
	<b>4.189.692,89</b>	<b>4.243.314,91</b>	<b>4.308.726,00</b>	<b>4.481.730,74</b>	<b>4.454.532,23</b>	<b>3.848.972,42</b>
34 POLIZIA MUNICIPALE	49.600,00	48.085,44	563.155,00	340.805,15	489.150,00	395.174,11
<b>TOTALE</b>	<b>12.275.262,89</b>	<b>11.083.537,25</b>	<b>13.124.332,00</b>	<b>11.603.025,59</b>	<b>12.936.132,71</b>	<b>10.634.616,82</b>

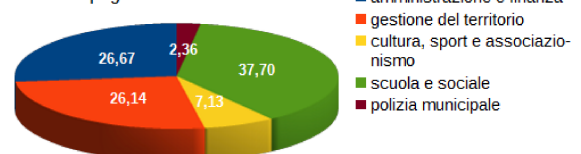
centri di costo accorpati	stanziato iniziale 2018	Impegnato 2018	stanziato iniziale 2019	Impegnato 2019	stanziato iniziale 2020	Impegnato 2020
amministrazione e finanza	4.312.467,00	3.115.308,89	4.445.474,00	3.067.715,10	4.031.774,43	2.706.682,39
gestione del territorio	2.854.352,00	2.733.385,11	2.979.853,00	3.017.863,52	3.204.885,05	2.950.248,51
cultura, sport e associazionismo	869.151,00	943.442,90	827.124,00	694.911,08	755.791,00	733.539,39
scuola e sociale	4.189.692,89	4.243.314,91	4.308.726,00	4.481.730,74	4.454.532,23	3.848.972,42
polizia municipale	49.600,00	48.085,44	563.155,00	340.805,15	489.150,00	395.174,11
<b>TOTALE</b>	<b>12.275.262,89</b>	<b>11.083.537,25</b>	<b>13.124.332,00</b>	<b>11.603.025,59</b>	<b>12.936.132,71</b>	<b>10.634.616,82</b>

centri di costo accorpati	scostamento % impegnato su stanziato 2018	scostamento % impegnato su stanziato 2019	scostamento % impegnato su stanziato 2020
amministrazione e finanza	-27,76	-30,99	-32,87
gestione del territorio	-4,24	1,28	-7,95
cultura, sport e associazionismo	8,55	-15,98	-2,94
scuola e sociale	1,28	4,02	-13,59
polizia municipale	-3,05	-39,48	-19,21
<b>Totale</b>	<b>-9,71</b>	<b>-11,59</b>	<b>-17,79</b>

PERCENTUALI SUL TOTALE	stanziato iniziale 2018	Impegnato 2018	stanziato iniziale 2019	Impegnato 2019	stanziato iniziale 2020	Impegnato 2020
amministrazione e finanza	35,13	28,11	33,87	26,44	31,17	25,45
gestione del territorio	23,25	24,66	22,70	26,01	24,77	27,74
cultura, sport e associazionismo	7,08	8,51	6,30	5,99	5,84	6,90
scuola e sociale	34,13	38,28	32,83	38,63	34,43	36,19
polizia municipale	0,40	0,43	4,29	2,94	3,78	3,72
	<b>100,00</b>	<b>100,00</b>	<b>100,00</b>	<b>100,00</b>	<b>100,00</b>	<b>100,00</b>

PERCENTUALI SUL TOTALE	media stanziato iniziale 2018-2020	media impegnato 2018-2020
amministrazione e finanza	33,39	26,67
gestione del territorio	23,58	26,14
cultura, sport e associazionismo	6,41	7,13
scuola e sociale	33,80	37,70
polizia municipale	2,82	2,36
tot	<b>100,00</b>	<b>100,00</b>

Media impegnato anni 2018-2020



ANALISI SPESA RIMBORSO PRESTITI PER CENTRO DI COSTO (TITOLO IV)						
centri di costo	stanziato iniziale 2018	Impegnato 2018	stanziato iniziale 2019	Impegnato 2019	stanziato iniziale 2020	Impegnato 2020
6 SERVIZI ECONOMICO FINANZIARI	791.001,00	791.998,39	826.438,00	835.145,81	894.732,00	993.781,25
<b>TOT TIT I + IV</b>	<b>13.066.263,89</b>	<b>11.875.535,64</b>	<b>13.950.770,00</b>	<b>12.438.171,40</b>	<b>13.830.864,71</b>	<b>11.628.398,07</b>

**ANALISI ENTRATA CORRENTE PER CENTRO DI COSTO ( TITOLO I + II + III )**

centri di costo	stanziato iniziale 2018	accertato 2018	stanziato iniziale 2019	accertato 2019	stanziato iniziale 2020	accertato 2020
1 ORGANI ISTITUZIONALI	0,00	0,00	0,00	0,00	0,00	0,00
2 SEGRETERIA GENERALE	20.770,00	25.809,73	10.000,00	39.490,26	20.000,00	17.805,07
3 PERSONALE	21.638,00	22.226,32	6.000,00	13.081,08	2.050,00	7.950,00
4 SERVIZI DEMOGRAFICI	21.090,00	21.571,17	23.090,00	14.491,77	23.090,00	9.730,27
5 SERVIZI CERTIFICAZIONE E COMUNICAZIONE	45.635,00	43.882,63	82.422,00	76.313,18	88.772,84	89.347,10
6 SERVIZI ECONOMICO FINANZIARI	3.608.563,00	3.751.749,04	3.755.176,00	3.884.435,66	4.123.778,50	5.538.764,49
7 TRIBUTI	5.768.500,00	6.237.514,98	6.365.000,00	6.706.714,23	5.730.000,00	5.778.232,01
8 ECONOMATO E PROVVEDITORATO	1.100,00	692,11	1.100,00	723,10	1.100,00	1.100,00
35 OLD SERVIZI INFORMATICI	0	0	0,00	0,00	0,00	0,00
36 SERVIZIO INFORMATIVO ASSOCIATO	0	0	0,00	0,00	0,00	0,00
<b>TOTALE</b>	<b>9.487.296,00</b>	<b>10.103.445,98</b>	<b>10.242.788,00</b>	<b>10.735.249,28</b>	<b>9.988.791,34</b>	<b>11.442.928,94</b>
9 EDILIZIA PRIVATA	57.500,00	140.604,16	70.000,00	108.044,96	70.000,00	116.883,64
10 URBANISTICA	0,00	0,00	0,00	29.247,06	20.250,00	20.250,00
11 SVILUPPO ECONOMICO	55.200,00	55.200,00	60.000,00	60.000,00	60.000,00	17.049,16
12 VIABILITA'	600,00	1.540,54	1.000,00	1.246,42	2.000,00	1.250,21
13 ILLUMINAZIONE PUBBLICA	0,00	0,00	0,00	0,00	0,00	0,00
14 PATRIMONIO	389.648,00	424.102,65	390.010,00	389.496,25	481.659,00	384.737,33
15 PARCHI E AMBIENTE	11.016,00	5.203,89	11.016,00	8.734,85	17.550,00	13.108,96
16 SMALTIMENTO RIFIUTI	0,00	1.000,00	0,00	0,00	0,00	0,00
17 SERVIZIO IDRICO INTEGRATO	0,00	0,00	0,00	0,00	0,00	0,00
18 SERVIZI CIMITERIALI	426.500,00	378.223,27	378.500,00	339.717,18	342.261,00	391.653,46
19 LAVORI PUBBLICI	0,00	913,25	0,00	0,00	0,00	0,00
<b>TOTALE</b>	<b>940.464,00</b>	<b>1.006.787,76</b>	<b>910.526,00</b>	<b>936.486,72</b>	<b>993.720,00</b>	<b>944.932,76</b>
20 BIBLIOTECA, MUSEI E PINACOTECA	22.000,00	29.235,04	19.000,00	3.398,40	21.300,00	16.479,85
21 TEATRO	93.402,00	65.759,70	3.260,00	8.890,32	16.310,00	85,40
22 ATTIVITA' CULTURALI	14.500,00	16.276,00	19.000,00	31.311,00	25.800,00	43,00
23 IMPIANTI SPORTIVI	55.712,00	58.237,92	61.712,00	44.713,87	65.000,00	46.167,17
24 POLITICHE GIOVANILI	1.500,00	1.710,00	1.500,00	980,00	1.500,00	1.200,00
<b>TOTALE</b>	<b>187.114,00</b>	<b>171.218,66</b>	<b>104.472,00</b>	<b>89.293,59</b>	<b>129.910,00</b>	<b>63.975,42</b>
25 SCUOLA MATERNA	0	0	0,00	0,00	0,00	0,00
26 SCUOLA ELEMENTARE	0	0	0,00	0,00	0,00	0,00
27 SCUOLA MEDIA	0	0	0,00	0,00	0,00	0,00
28 ASSISTENZA SCOLASTICA	185.860,00	198.252,89	193.200,00	231.042,48	225.500,00	206.296,27
29 TRASPORTO SCOLASTICO	69.500,00	65.938,87	69.700,00	73.349,51	69.700,00	34.431,40
30 REFEZIONE SCOLASTICA	1.000.000,00	987.121,07	990.000,00	1.000.264,81	990.000,00	600.531,75
31 SERVIZI PER L'INFANZIA	538.500,00	606.546,53	513.850,00	604.978,22	588.600,00	547.393,37
32 ASSISTENZA DOMICILIARE	1.800,00	2.423,37	2.500,00	1.880,74	2.500,00	589,20
33 INTERVENTI SOCIO ASSISTENZIALI	61.500,00	59.739,58	58.501,00	46.223,75	23.500,00	245.313,93
<b>TOTALE</b>	<b>1.857.160,00</b>	<b>1.920.022,31</b>	<b>1.827.751,00</b>	<b>1.957.739,51</b>	<b>1.899.800,00</b>	<b>1.634.555,92</b>
34 POLIZIA MUNICIPALE	33.000,00	35.062,13	395.000,00	178.050,91	189.300,00	171.610,72
<b>TOTALE</b>	<b>12.505.034,00</b>	<b>13.236.536,84</b>	<b>13.480.537,00</b>	<b>13.896.820,01</b>	<b>13.201.521,34</b>	<b>14.258.003,76</b>

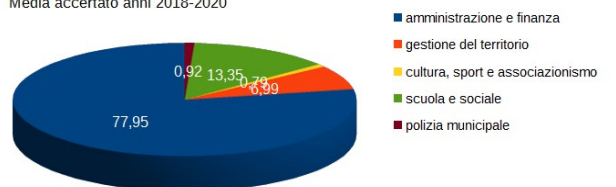
centri di costo accorpate	stanziato iniziale 2018	Accertato 2018	stanziato iniziale 2019	Accertato 2019	stanziato iniziale 2020	Accertato 2020
amministrazione e finanza	9.487.296,00	10.103.445,98	10.242.788,00	10.735.249,28	9.988.791,34	11.442.928,94
gestione del territorio	940.464,00	1.006.787,76	910.526,00	936.486,72	993.720,00	944.932,76
cultura, sport e associazionismo	187.114,00	171.218,66	104.472,00	89.293,59	129.910,00	63.975,42
scuola e sociale	1.857.160,00	1.920.022,31	1.827.751,00	1.957.739,51	1.899.800,00	1.634.555,92
polizia municipale	33.000,00	35.062,13	395.000,00	178.050,91	189.300,00	171.610,72
<b>TOTALE</b>	<b>12.505.034,00</b>	<b>13.236.536,84</b>	<b>13.480.537,00</b>	<b>13.896.820,01</b>	<b>13.201.521,34</b>	<b>14.258.003,76</b>

centri di costo accorpate	scostamento % accertato su stanziato 2018	scostamento % accertato su stanziato 2019	scostamento % accertato su stanziato 2020
amministrazione e finanza	6,49	4,81	14,56
gestione del territorio	7,05	2,85	-4,91
cultura, sport e associazionismo	-8,50	-14,53	-50,75
scuola e sociale	3,38	7,11	-13,96
polizia municipale	6,25	-54,92	-9,34
<b>TOTALE</b>	<b>5,85</b>	<b>3,09</b>	<b>8,00</b>

PERCENTUALI SU TOTALE	stanziato iniziale 2018	accertato 2018	stanziato iniziale 2019	Accertato 2019	stanziato iniziale 2020	Accertato 2020
amministrazione e finanza	75,87	76,33	75,98	77,25	75,66	80,26
gestione del territorio	7,52	7,61	6,75	6,74	7,53	6,63
cultura, sport e associazionismo	1,50	1,29	0,77	0,64	0,98	0,45
scuola e sociale	14,85	14,51	13,56	14,09	14,39	11,46
polizia municipale	0,26	0,26	2,93	1,28	1,43	1,20
<b>TOTALE</b>	<b>100</b>	<b>100</b>	<b>100</b>	<b>100</b>	<b>100</b>	<b>100</b>

PERCENTUALI SU TOTALE	media stanziato iniziale 2018-2020	media accertato 2018-2020
amministrazione e finanza	75,84	77,95
gestione del territorio	7,27	6,99
cultura, sport e associazionismo	1,09	0,79
scuola e sociale	14,27	13,35
polizia municipale	1,54	0,92
<b>TOTALE</b>	<b>100</b>	<b>100</b>

Media accertato anni 2018-2020





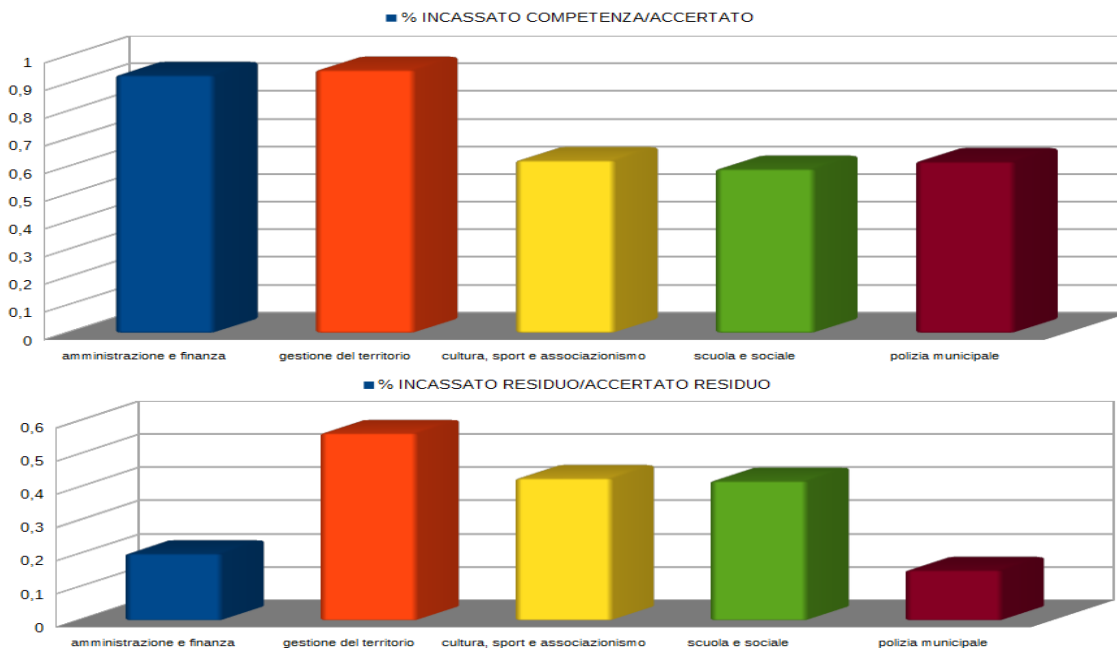






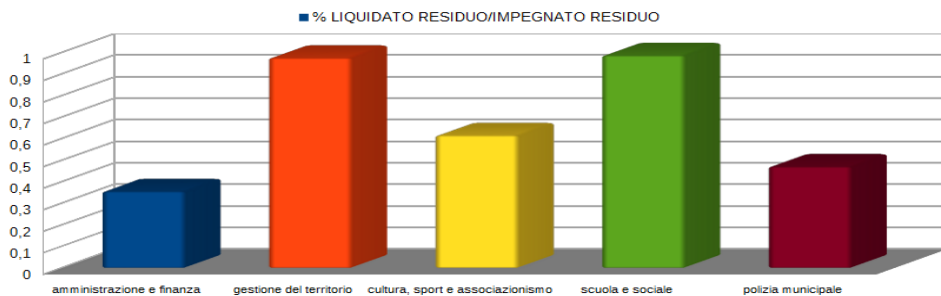
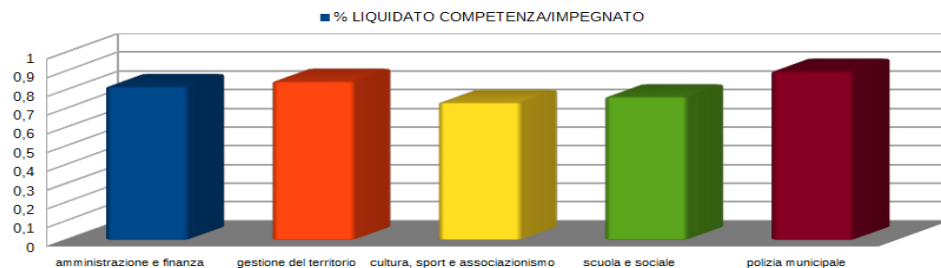
ANALISI ENTRATA CORRENTE (TIT I+II+III) - FLUSSI DI CASSA						
Centri di costo	Accertato 2020	INCASSATO COMPETENZA	% INCASSATO COMPETENZA/A CCERTATO	ACCERTATO A RESIDUO	INCASSATO A RESIDUO	% INCASSATO RESIDUO/ACCERTATO RESIDUO
1 ORGANI ISTITUZIONALI	0,00	0,00		10.519,00	10.519,00	100,00%
2 SEGRETERIA GENERALE	17.805,07	15.013,07	84,32%	6.597,00	5.556,95	84,23%
3 PERSONALE	7.950,00	0,00	0,00%	340.038,75	0,00	0,00%
4 SERVIZI DEMOGRAFICI	9.730,27	9.486,77	97,50%	0,00	0,00	0,00%
5 SERVIZI CERTIFICAZIONE E COMUNICAZIONE	89.347,10	55.277,48	61,87%	5.773,91	0,00	0,00%
6 SERVIZI ECONOMICO FINANZIARI	5.538.764,49	5.469.251,94	98,74%	293.190,07	288.542,13	98,41%
7 TRIBUTI	5.778.232,01	5.116.120,94	88,54%	2.296.685,52	289.696,98	12,61%
8 ECONOMATO E PROVVEDITORATO	1.100,00	464,85	42,26%	0,00	0,00	0,00%
35 OLD SERVIZI INFORMATICI	0,00	0,00	0,00%	0,00	0,00	0,00%
36 SERVIZIO INFORMATIVO ASSOCIATO	0,00	0,00	0,00%	0,00	0,00	0,00%
	<b>11.442.928,94</b>	<b>10.665.615,05</b>	<b>93,21%</b>	<b>2.952.804,25</b>	<b>594.315,06</b>	<b>20,13%</b>
9 EDILIZIA PRIVATA	116.883,64	116.279,64	99,48%	94,27	94,27	100,00%
10 URBANISTICA	20.250,00	0,00	0,00%	4.575,00	4.575,00	100,00%
11 SVILUPPO ECONOMICO	17.049,16	13.947,00	81,80%	32.652,26	602,00	1,84%
12 VIABILITA'	1.250,21	1.250,21	100,00%	0,00	0,00	0,00%
13 ILLUMINAZIONE PUBBLICA	0,00	0,00	0,00%	0,00	0,00	0,00%
14 PATRIMONIO	384.737,33	367.910,65	95,63%	344.725,68	208.864,76	60,59%
15 PARCHI E AMBIENTE	13.108,96	7.262,99	55,40%	3.252,03	3.252,03	100,00%
16 SMALTIMENTO RIFIUTI	0,00	0,00	0,00%	0,00	0,00	0,00%
17 SERVIZIO IDRICO INTEGRATO	0,00	0,00	0,00%	0,00	0,00	0,00%
18 SERVIZI CIMITERIALI	391.653,46	391.653,46	100,00%	0,00	0,00	0,00%
19 LAVORI PUBBLICI	0,00	0,00	0,00%	0,00	0,00	0,00%
	<b>944.932,76</b>	<b>898.303,95</b>	<b>95,07%</b>	<b>385.299,24</b>	<b>217.388,06</b>	<b>56,42%</b>
20 BIBLIOTECA, MUSEI E PINACOTECA	16.479,85	16.479,85	100,00%	0,00	0,00	0,00%
21 TEATRO	85,40	85,40	100,00%	28.445,42	1.730,00	6,08%
22 ATTIVITA' CULTURALI	43,00	43,00	100,00%	22.908,66	21.086,66	92,05%
23 IMPIANTI SPORTIVI	46.167,17	22.102,16	47,87%	69.289,76	28.818,92	41,59%
24 POLITICHE GIOVANILI	1.200,00	1.200,00	100,00%	0,00	0,00	0,00%
	<b>63.975,42</b>	<b>39.910,41</b>	<b>62,38%</b>	<b>120.643,84</b>	<b>51.635,58</b>	<b>42,80%</b>
25 SCUOLA MATERNA	0,00	0,00	0,00%	21.559,74	1.080,00	5,01%
26 SCUOLA ELEMENTARE	0,00	0,00	0,00%	0,00	0,00	0,00%
27 SCUOLA MEDIA	0,00	0,00	0,00%	0,00	0,00	0,00%
28 ASSISTENZA SCOLASTICA	206.296,27	144.902,52	70,24%	77.577,21	51.917,51	66,92%
29 TRASPORTO SCOLASTICO	34.431,40	13.325,86	38,70%	57.089,37	18.066,02	31,65%
30 REFEZIONE SCOLASTICA	600.531,75	186.952,59	31,13%	632.688,59	358.220,59	56,62%
31 SERVIZI PER L'INFANZIA	547.393,37	385.921,84	70,50%	180.984,45	144.647,99	79,92%
32 ASSISTENZA DOMICILIARE	589,20	140,65	23,87%	735,15	454,74	61,86%
33 INTERVENTI SOCIO ASSISTENZIALI	245.313,93	237.907,30	96,98%	468.424,45	30.075,26	6,42%
	<b>1.634.555,92</b>	<b>969.150,76</b>	<b>59,29%</b>	<b>1.439.058,96</b>	<b>604.462,11</b>	<b>42,00%</b>
34 POLIZIA MUNICIPALE	171.610,72	106.381,23	61,99%	266.979,44	40.387,43	15,13%
<b>TOT</b>	<b>14.258.003,76</b>	<b>12.679.361,40</b>	<b>88,93%</b>	<b>5.164.785,73</b>	<b>1.508.188,24</b>	<b>29,20%</b>

centri di costo accorpati	Accertato 2020	INCASSATO COMPETENZA	% INCASSATO COMPETENZA/A CCERTATO	ACCERTATO A RESIDUO	INCASSATO A RESIDUO	% INCASSATO RESIDUO/ACCERTATO RESIDUO
amministrazione e finanza	11.442.928,94	10.665.615,05	93,21%	2.952.804,25	594.315,06	20,13%
gestione del territorio	944.932,76	898.303,95	95,07%	385.299,24	217.388,06	56,42%
cultura, sport e associazionismo	63.975,42	39.910,41	62,38%	120.643,84	51.635,58	42,80%
scuola e sociale	1.634.555,92	969.150,76	59,29%	1.439.058,96	604.462,11	42,00%
polizia municipale	171.610,72	106.381,23	61,99%	266.979,44	40.387,43	15,13%
<b>TOT</b>	<b>14.258.003,76</b>	<b>12.679.361,40</b>	<b>88,93%</b>	<b>5.164.785,73</b>	<b>1.508.188,24</b>	<b>29,20%</b>



SPESA CORRENTE TITOLO I						
CENTRI DI COSTO	Impegnato 2020	LIQUIDATO COMPETENZA	% LIQUIDATO COMPETENZA/IMPE GNATO	IMPEGNATO A RESIDUO	LIQUIDATO A RESIDUO	% LIQUIDATO RESIDUO/IMPEGN ATO RESIDUO
1 ORGANI ISTITUZIONALI	612.018,57	500.761,39	81,82%	63.024,73	62.724,73	99,52%
2 SEGRETERIA GENERALE	266.162,80	203.904,49	77,25%	209.261,12	27.846,38	13,31%
3 PERSONALE	620.057,77	478.584,72	77,18%	154.232,12	61.217,69	39,69%
4 SERVIZI DEMOGRAFICI	124.848,43	123.111,56	98,61%	7.267,01	7.005,27	96,40%
5 SERVIZI CERTIFICAZIONE E COMUNICAZIONE	201.388,11	186.194,62	92,46%	12.620,14	12.620,14	100,00%
6 SERVIZI ECONOMICO FINANZIARI	377.515,95	365.351,19	96,78%	22.464,86	9.730,19	43,31%
7 TRIBUTI	239.253,27	136.439,80	57,03%	174.666,80	41.373,32	23,69%
8 ECONOMATO E PROVVEDITORATO	244.737,49	224.177,09	91,60%	11.126,29	10.745,14	96,57%
35 OLD SERVIZI INFORMATICI	0,00	0,00	0,00%	0,00	0,00	0,00%
36 SERVIZIO INFORMATIVO ASSOCIATO	700,00	30,26	4,32%	0,00	0,00	0,00%
	<b>2.706.682,39</b>	<b>2.218.555,12</b>	<b>81,97%</b>	<b>654.663,07</b>	<b>233.262,86</b>	<b>35,63%</b>
9 EDILIZIA PRIVATA	199.937,45	197.837,45	98,95%	2.100,00	2.100,00	100,00%
10 URBANISTICA	95.865,52	74.822,52	78,05%	0,00	0,00	0,00%
11 SVILUPPO ECONOMICO	0,00	0,00	0,00%	0,00	0,00	0,00%
12 VIABILITA'	277.228,60	249.768,30	90,09%	119.237,73	118.522,92	99,40%
13 ILLUMINAZIONE PUBBLICA	568.634,16	475.727,10	83,66%	91.899,80	91.899,80	100,00%
14 PATRIMONIO	731.761,23	627.556,75	85,76%	78.925,62	75.948,65	96,23%
15 PARCHI E AMBIENTE	456.320,79	329.972,80	72,31%	156.990,18	156.990,18	100,00%
16 SMALTIMENTO RIFIUTI	0,00	0,00	0,00%	488,00	488,00	100,00%
17 SERVIZIO IDRICO INTEGRATO	140.631,69	136.428,76	97,01%	2.498,88	2.498,88	100,00%
18 SERVIZI CIMITERIALI	219.148,28	158.148,51	72,17%	28.606,20	28.606,20	100,00%
19 LAVORI PUBBLICI	260.720,79	249.479,66	95,69%	8.315,88	195,56	2,35%
	<b>2.950.248,51</b>	<b>2.499.741,85</b>	<b>84,73%</b>	<b>489.062,29</b>	<b>477.250,19</b>	<b>97,58%</b>
20 BIBLIOTECA, MUSEI E PINACOTECA	176.809,23	144.045,21	81,47%	18.815,58	18.815,18	100,00%
21 TEATRO	85.959,65	79.567,29	92,56%	9.319,75	7.519,75	80,69%
22 ATTIVITA' CULTURALI	124.032,89	61.327,84	49,44%	15.416,39	14.044,39	91,10%
23 IMPIANTI SPORTIVI	336.018,84	245.632,35	73,10%	41.540,69	12.040,69	28,99%
24 POLITICHE GIOVANILI	10.718,78	8.094,85	75,52%	0,00	0,00	0,00%
	<b>733.539,39</b>	<b>538.667,54</b>	<b>73,43%</b>	<b>85.092,41</b>	<b>52.420,01</b>	<b>61,60%</b>
25 SCUOLA MATERNA	120.153,37	100.988,44	84,05%	34.668,05	34.668,05	100,00%
26 SCUOLA ELEMENTARE	222.376,84	180.204,46	81,04%	43.018,14	43.018,14	100,00%
27 SCUOLA MEDIA	168.504,26	147.533,10	87,55%	23.030,64	23.030,64	100,00%
28 ASSISTENZA SCOLASTICA	722.132,94	501.995,83	69,52%	169.002,09	169.002,09	100,00%
29 TRASPORTO SCOLASTICO	121.319,00	101.857,17	83,96%	47.869,14	47.869,14	100,00%
30 REFEZIONE SCOLASTICA	567.083,24	493.593,87	87,04%	72.157,12	71.678,76	99,34%
31 SERVIZI PER L'INFANZIA	912.395,93	602.094,23	65,99%	286.753,18	285.961,22	99,72%
32 ASSISTENZA DOMICILIARE	128.830,99	60.638,43	47,07%	37.919,27	27.775,27	73,25%
33 INTERVENTI SOCIO ASSISTENZIALI	886.175,85	753.819,61	85,06%	181.146,20	181.146,20	100,00%
	<b>3.848.972,42</b>	<b>2.942.725,14</b>	<b>76,45%</b>	<b>895.563,83</b>	<b>884.149,51</b>	<b>98,73%</b>
34 POLIZIA MUNICIPALE	395.174,11	356.156,55	90,13%	28.830,93	13.585,78	47,12%
TOT TITOLO I	<b>10.634.616,82</b>	<b>8.555.846,20</b>	<b>80,45%</b>	<b>2.153.212,53</b>	<b>1.660.668,35</b>	<b>77,13%</b>

centri di costo accorpati	IMPEGNATO 2020	LIQUIDATO COMPETENZA	% LIQUIDATO COMPETENZA/IMPE GNATO	IMPEGNATO A RESIDUO	LIQUIDATO A RESIDUO	% LIQUIDATO RESIDUO/IMPEGN ATO RESIDUO
amministrazione e finanza	2.706.682,39	2.218.555,12	81,97%	654.663,07	233.262,86	35,63%
gestione del territorio	2.950.248,51	2.499.741,85	84,73%	489.062,29	477.250,19	97,58%
cultura, sport e associazionismo	733.539,39	538.667,54	73,43%	85.092,41	52.420,01	61,60%
scuola e sociale	3.848.972,42	2.942.725,14	76,45%	895.563,83	884.149,51	98,73%
polizia municipale	395.174,11	356.156,55	90,13%	28.830,93	13.585,78	47,12%
TOT TITOLO I	<b>10.634.616,82</b>	<b>8.555.846,20</b>	<b>80,45%</b>	<b>2.153.212,53</b>	<b>1.660.668,35</b>	<b>77,13%</b>



CENTRO DI COSTO	IMPEGNATO 2020	LIQUIDATO COMPETENZA	COMPETENZA/IMPE GNATO	IMPEGNATO A RESIDUO	LIQUIDATO A RESIDUO	% LIQUIDATO RESIDUO/IMPEGN ATO RESIDUO
6 SERVIZI ECONOMICO FINANZIARI						
TOTALE TITOLO IV	993.781,25	992.329,45	99,85	2.903,60	1.451,80	50,00
TOTALE TITOLO I+IV	<b>11.628.398,07</b>	<b>9.548.175,65</b>	<b>82,11</b>	<b>2.156.116,13</b>	<b>1.662.120,15</b>	<b>77,09</b>

Dalle risultanze della contabilità finanziaria, l'articolazione per centri di costo consente l'analisi economica dei servizi a domanda individuale, e precisamente per l'esercizio 2020:

### SERVIZI A DOMANDA INDIVIDUALE PREVISIONE 2020

NUMERO PROGRESSIVO ALL. A)	DESCRIZIONE DEL SERVIZIO	TOTALE RICAVI	TOTALE COSTI	% COPERTURA DEL SERVIZIO
1	ASILO NIDO	593.100,00	593.271,92*	99,97%
2	REFEZIONE SCOLASTICA	995.960,00	1.071.472,32	92,95%
3	SALE PUBBLICHE	15.000,00	24.961,35	60,09%
4	TRASPORTO SOCIALE	2.500,00	69.320,23	3,61%
5	CENTRI ESTIVI	31.165,00	48.142,85	64,73%
6	IMPIANTI SPORTIVI	30.000,00	40.932,67	73,29%
<b>TOTALE</b>		<b>1.667.725,00</b>	<b>1.848.101,34</b>	<b>90,24%</b>

\* Importo ridotto del 50% ex art. 5 L. 23.12.1992 n. 498

### SERVIZI A DOMANDA INDIVIDUALE RENDICONTO 2020

NUMERO PROGRESSIVO ALL. A)	DESCRIZIONE DEL SERVIZIO	TOTALE RICAVI	TOTALE COSTI	% COPERTURA DEL SERVIZIO
1	ASILO NIDO	605.716,62	503.181,07*	120,38%
2	REFEZIONE SCOLASTICA	724.370,96	749.430,25	96,66%
3	SALE PUBBLICHE	3.918,73	22.542,24	17,38%
4	TRASPORTO SOCIALE	1.880,74	46.384,70	4,05%
5	CENTRI ESTIVI	67.724,81	67.949,32	99,67%
<b>TOTALE</b>		<b>1.403.611,86</b>	<b>1.389.487,58</b>	<b>101,02%</b>

\* Importo ridotto del 50% ex art. 5 L. 23.12.1992 n. 498

Le percentuali complessive di copertura dei servizi sono state del 77,18% nel 2018 e del 94,71% nel 2019.

## **ACQUISTI CONSIP/INTERCENT-ER**

In data 30/06/2021 con proprio atto (Prot. 15602 del 30/06/2021) il Segretario Generale, coadiuvato dai responsabili di settore e servizio, ha effettuato il monitoraggio dei contratti di beni e servizi, aggiornato al mese di giugno 2021, in base a quanto disposto dall'art. 1 comma 13 del D. l. 95/2012, rilevando:

- che i Responsabili di settore/servizio competente hanno fornito le informazioni richieste nei termini (entro il 30/6/2021, come da comunicazioni già inviate via e-mail) e conservate agli atti dell'Ente.
- che dalle informazioni acquisite emerge che non sussistono fattispecie riconducibili all'obbligo di comunicazione alla Corte dei Conti ai sensi e per gli effetti del citato art 1 comma 13 del DI 95/12.

Nel 2020, inoltre, in linea con quanto previsto dalla L. 488/99 e successive modifiche, si è proceduto alla verifica dei risultati ottenuti in termini di riduzione della spesa conseguita attraverso autonomi affidamenti, nel rispetto dei parametri qualità/prezzo delle convenzioni Consip e Intercent-er, e dall'applicazione dell'articolo 1 comma 13 del DI 95/2012.

Non sono emersi risparmi.

## **LA QUALITÀ: STRUMENTO INTEGRATO AL CICLO DELLA PERFORMANCE**

Nel 2018 si è proceduto ad aggiornare il sistema della qualità (informativa di giunta n. 1537 del 18/12/2018), definendo possibili sviluppi e ambiti applicativi, alla luce anche dei recenti aggiornamenti normativi, che hanno evidenziato l'importanza di rilevare la qualità dei servizi offerti, considerata elemento essenziale nella valutazione della performance organizzativa dell'ente.

Nella prima parte del 2019 è stato illustrato ai responsabili dei settori il sistema della qualità aggiornato e le finalità che si dovranno raggiungere.

Nel secondo semestre del 2019 si è proceduto alla predisposizione di una demo di carta dei servizi utilizzabile, di fatto, da tutti gli uffici e alla predisposizione di 4 nuove schede di customer satisfaction allineate al nuovo regolamento sulla qualità dei servizi.

Il responsabile del settore affari generali nel 2020 ha somministrato le nuove schede; la relativa analisi e mappatura della qualità saranno effettuate nel 2021.

Nel 2020 a Causa dell'emergenza Covid e delle conseguenti urgenze e priorità, si è reso necessario rinviare l'utilizzo delle nuove schede, da parte dei restanti settori, al 2021.

Il nuovo impianto di rilevazione della qualità percepita dai cittadini è pertanto cominciato, nei prossimi anni si definiranno nuove schede per gli altri servizi comunali e si comincerà ad effettuare una mappatura sulla qualità dei servizi che sarà utile per la riprogrammazione e il miglioramento dei servizi erogati e per la valutazione della performance.

Il Segretario Generale  
Responsabile ad interim dell'Area  
Programmazione e Organizzazione

Dott.ssa Filomena Iocca





Comune di Budrio  
Bologna

Proposta N. 1538 / 2021  
AREA PROGRAMMAZIONE E ORGANIZZAZIONE

**OGGETTO: REFERTO DEL CONTROLLO DI GESTIONE - ESERCIZIO  
FINANZIARIO 2020 - PRESA D'ATTO.**

**PARERE TECNICO**

Ai sensi dell'art. 49, comma 1, del Decreto Legislativo 18 Agosto 2000 n. 267, si esprime sulla proposta di deliberazione in oggetto parere FAVOREVOLE in merito alla regolarità tecnica.

Lì, 12/10/2021

IL RESPONSABILE  
IOCCA FILOMENA  
(Sottoscritto digitalmente ai sensi  
dell'art. 21 D.L.gs n 82/2005 e s.m.i.)



Comune di Budrio  
Bologna

Proposta N. 1538 / 2021  
SEGRETARIO GENERALE

**OGGETTO: REFERTO DEL CONTROLLO DI GESTIONE - ESERCIZIO  
FINANZIARIO 2020 - PRESA D'ATTO.**

**PARERE TECNICO CONCOMITANTE**

Per i fini previsti dall'art. 49 del Decreto Legislativo 18 Agosto 2000 n. 267, si esprime sulla proposta di deliberazione in oggetto parere *FAVOREVOLE* in merito alla regolarità tecnica.

Lì, 12/10/2021

IL RESPONSABILE  
IOCCA FILOMENA  
(Sottoscritto digitalmente ai sensi  
dell'art. 21 D.L.gs n 82/2005 e s.m.i.)



Comune di Budrio  
Bologna

Proposta N. 1538 / 2021  
AREA PROGRAMMAZIONE E ORGANIZZAZIONE

**OGGETTO: REFERTO DEL CONTROLLO DI GESTIONE - ESERCIZIO FINANZIARIO 2020 - PRESA D'ATTO.**

**PARERE IN ORDINE ALLA REGOLARITA' CONTABILE**

- Ai sensi dell'art. 49 del Decreto Legislativo 18 Agosto 2000 n. 267, si esprime sulla proposta di deliberazione in oggetto parere **FAVOREVOLE** in merito alla regolarità contabile.
- Ai sensi dell'art. 49 del Decreto Legislativo 18 Agosto 2000 n. 267, si esprime sulla proposta di deliberazione in oggetto parere **CONTRARIO** in merito alla regolarità contabile.
- Motivazioni: ....
- Ai sensi dell'art. 49 del Decreto Legislativo 18 Agosto 2000 n. 267, **NON SI APPONE** parere in ordine alla regolarità contabile, in quanto l'atto non comporta riflessi diretti o indiretti sulla situazione economico-finanziaria o sul patrimonio dell'ente.

Lì, 12/10/2021

IL RESPONSABILE  
PALLADINO FRANCESCO  
(Sottoscritto digitalmente ai sensi  
dell'art. 21 D.L.gs n 82/2005 e s.m.i.)



**Comune di Budrio**  
Bologna

**Attestazione di Esecutività**

**Deliberazione di Giunta Comunale N. 106 del 14/10/2021**

AREA PROGRAMMAZIONE E ORGANIZZAZIONE

**Oggetto: REFERTO DEL CONTROLLO DI GESTIONE - ESERCIZIO FINANZIARIO 2020 - PRESA D'ATTO.**

Si dichiara che la presente deliberazione è divenuta esecutiva decorsi 10 giorni dall'inizio della pubblicazione all'Albo Pretorio on-line di questo Ente.

Li, 22/11/2021

L'INCARICATO DELLA PUBBLICAZIONE  
BACCILIERI DIEGO

(Sottoscritto digitalmente ai sensi  
dell'art. 21 D.L.gs. n. 82/2005 e s.m.i.)



**Comune di Budrio**  
Bologna

**Attestazione di Avvenuta Pubblicazione**

**Deliberazione di Giunta Comunale N. 106 del 14/10/2021**

**Oggetto: REFERTO DEL CONTROLLO DI GESTIONE - ESERCIZIO FINANZIARIO 2020 - PRESA D'ATTO.**

Si dichiara l'avvenuta regolare pubblicazione della presente deliberazione all'Albo Pretorio on-line di questo Ente a partire dal 11/11/2021 per 15 giorni consecutivi, ai sensi dell'art. 124 del Decreto Legislativo 18.08.2000, n. 267 e la comunicazione ai capigruppo consiliari contestuale alla pubblicazione, ai sensi dell'art. 125 del Decreto Legislativo 18.08.2000, n. 267.

Li, 29/11/2021

**L'INCARICATO DELLA PUBBLICAZIONE  
BACCILIERI DIEGO**

(Sottoscritto digitalmente ai sensi  
dell'art. 21 D.L.gs. n. 82/2005 e s.m.i.)