



DELIBERAZIONE DELLA GIUNTA COMUNALE

Deliberazione n. 95 del 18/10/2017

OGGETTO: REFERTO DEL CONTROLLO DI GESTIONE - ESERCIZIO FINANZIARIO 2016 - PRESA D'ATTO.

L'anno duemiladiciassette addì diciotto del mese di ottobre alle ore 18:00 nella Casa Comunale, previa l'osservanza di tutte le formalità prescritte dalla vigente normativa, si è riunita questa Giunta comunale con l'intervento dei signori:

MAZZANTI MAURIZIO	SINDACO	Presente
CAPITANI LUCA	VICE SINDACO	Presente
VIA GUALTIERO	ASSESSORE	Presente
ROVERI ELENA	ASSESSORE	Presente
ROMAGNOLI FABIO	ASSESSORE	Presente
CARLOTTI CRISTIANA	ASSESSORE	Presente

Presenti n. 6

Assenti n. 0

Partecipa il SEGRETARIO GENERALE PETRUCCI RITA che provvede alla redazione del presente verbale.

Presiede la seduta, nella sua qualità di SINDACO, il Sig. MAZZANTI MAURIZIO che dichiara aperta la trattazione dell'oggetto sopra indicato.



DELIBERAZIONE DELLA GIUNTA COMUNALE

Deliberazione n. 95 del 18/10/2017

OGGETTO: REFERTO DEL CONTROLLO DI GESTIONE - ESERCIZIO FINANZIARIO 2016 - PRESA D'ATTO.

LA GIUNTA COMUNALE

PREMESSO CHE:

- l'art. 1, comma 5, del decreto legge n. 168/2004, convertito con la legge n. 191/2004, ha inserito nel Decreto legislativo 18 agosto 2000, n. 267, l'art. 198 bis, disponendo che le strutture operative, alle quali sono assegnate presso gli enti locali funzioni di controllo di gestione devono comunicare i risultati delle verifiche eseguite oltre che agli amministratori ed ai responsabili dei servizi, anche alla Corte dei Conti;

- con deliberazione n. 6/2004 la Corte dei Conti Sezione regionale di controllo per l'Emilia Romagna, ha chiarito che destinatario dell' "atto conclusivo" del processo di controllo di gestione è la Sezione Regionale di controllo territorialmente competente, in quanto tale normativa si colloca nella scia riformatrice del sistema dei controlli che conferisce alle Sezioni regionali di controllo sia la verifica della sana gestione finanziaria degli enti locali, sia il funzionamento dei controlli interni;

- il controllo di gestione, in piena aderenza con il dettato normativo dell'art. 197 del decreto legislativo n. 267/2000, ha per oggetto l'intera attività amministrativa e gestionale dell'ente ed è svolto con cadenza periodica;

- al fine di adempiere alle direttive sopra richiamate della Sezione regionale della Corte dei Conti, il Direttore Area Programmazione e Organizzazione e il Responsabile del Servizio Risorse e Controllo di Gestione hanno redatto apposito referto quale atto conclusivo e riepilogativo del processo di controllo di gestione per l'esercizio finanziario 2016;

VISTA l'allegata documentazione;

DATO ATTO che il Segretario Generale, responsabile ad interim dell'Area Programmazione e Organizzazione, ha espresso parere favorevole in merito alla regolarità tecnica ai sensi dell'art. 49, del D.Lgs 267/2000;

A VOTI unanimi espressi in forma palese;

DELIBERA

1. di prendere atto, ai sensi e per gli effetti dell'art. 198 del decreto legislativo 18 agosto 2000, n. 267, del Referto sul controllo di gestione, esercizio finanziario 2016, di cui alla



Comune di Budrio

Bologna

documentazione allegata sub A);

2. di inviare la documentazione allegata alla Corte dei Conti, Sezione regionale di controllo dell'Emilia Romagna;
3. di inserire il presente atto nel sito istituzionale del Comune nella sezione trasparenza, valutazione e merito;
4. di dichiarare, previa unanime votazione favorevole, il presente provvedimento immediatamente eseguibile ai sensi dell'art. 134 comma 4 del D.Lgs. 18/08/2000 n. 267.

Deliberazione n. 95 del 18/10/2017

Letto, approvato e sottoscritto digitalmente ai sensi dell'art. 21 D.Lgs n 82/2005 e s.m.i.

IL SINDACO
MAZZANTI MAURIZIO
(Sottoscritto digitalmente ai sensi
dell'art. 21 D.L.gs n 82/2005 e s.m.i.)

IL SEGRETARIO GENERALE
PETRUCCI RITA
(Sottoscritto digitalmente ai sensi
dell'art. 21 D.L.gs n 82/2005 e s.m.i.)

REFERTO DEL CONTROLLO DI GESTIONE ANNO 2016 (art. 198 Decreto legislativo 18 agosto 2000, n. 267)

Il controllo di gestione negli enti locali si identifica in un processo di tipo collaborativo che coinvolge tanto il responsabile dei servizi, allo scopo di ottimizzare i costi ed i risultati conseguibili/conseguiti, quanto gli organi di direzione politica, al fine di valutare l'adeguatezza delle scelte e delle azioni compiute per attuare i piani, i programmi e gli orientamenti designati dall'organo di governo, valutando i risultati conseguiti rispetto agli obiettivi programmati. Viene quindi identificato come quella procedura finalizzata a verificare, da un lato, lo stato di attuazione degli obiettivi programmati e, dall'altro, attraverso l'analisi delle risorse acquisite e del raffronto tra costi sostenuti e quantità e qualità dei servizi offerti, la funzionalità della struttura organizzativa dell'ente, in termini di efficienza, efficacia e di economicità.

La struttura organizzativa del Comune di Budrio è articolata in un'area programmazione e organizzazione e in cinque settori: affari generali; servizi economico finanziari; sviluppo del territorio; servizi alla persona, polizia municipale, affidati ciascuno ad un Responsabile e coordinati/coadiuvati dal Segretario comunale e dal Direttore dell'area programmazione e organizzazione.

Il Peg prevede al suo interno l'articolazione per centri di responsabilità (settori e servizi) e per centri di costo.

1. DEFINIZIONE E MONITORAGGIO DEGLI OBIETTIVI

1.1 Pianificazione e programmazione relativa all'esercizio 2016

La programmazione delle attività e degli obiettivi da perseguire nel corso dell'esercizio 2016 è stata predisposta con i seguenti atti:

- approvazione bilancio di previsione finanziario 2016-2018 e Documento Unico di Programmazione 2016-2018 (D.C. n. 82 del 21/12/2015);
- approvazione Piano Esecutivo di Gestione Integrato esercizio finanziario 2016-2018 (D.G. n. 117 del 30/12/2015);
- atto del Direttore Area Programmazione e Organizzazione n. 1 del 03/02/2016, n.4 del 27/07/2016 e n. 3 del 17/02/2017 con i quali sono stati approvati in sequenza il piano delle attività di previsione, il monitoraggio semestrale e il rendiconto del piano delle attività 2016;
- delibera di Giunta Comunale n. 63 del 30/05/2017 relativa all'approvazione del rendiconto del piano esecutivo di gestione integrato esercizio finanziario 2016-2018;

1.2 Monitoraggio realizzazione degli obiettivi per l'esercizio 2016

Gli obiettivi 2016 sono stati assegnati, tramite il Piano Esecutivo di Gestione, ai Responsabili di Settore e, con la predisposizione del Piano delle Attività, si è proceduto alla loro articolazione basata sulla tempistica, con l'inserimento di vari indicatori standard di attività e di risultato a corredo sia delle singole fasi/attività, sia dell'intero obiettivo. Il monitoraggio intermedio è stato effettuato con atto del Direttore

Area Programmazione e Organizzazione n. 4 del 27/07/2016 con il quale si è proceduto alla valutazione dello stato di attuazione per il I semestre delle fasi previste nel periodo di riferimento e la valorizzazione infrannuale dei relativi indicatori, con l'evidenziazione di eventuali scostamenti o necessità di modifica degli obiettivi stessi.

Con delibera del Consiglio Comunale n. 31 del 28/07/2016 si è proceduto alla salvaguardia degli equilibri di bilancio e alla verifica dello stato di attuazione dei programmi per l'anno 2016.

1.3 Consuntivazione dell'esercizio 2016

Con atto del Direttore dell'Area Programmazione e Organizzazione n. 3 del 17/02/2017 vi è stata l'approvazione a consuntivo dello stato di attuazione del Piano delle Attività per l'anno 2016.

Con delibera della Giunta comunale n. 28 del 27/03/2017 è stata approvata per l'anno 2016 la relazione di cui all'art. 151, comma 6, del decreto legislativo 18 agosto 2000, n. 267 (relazione illustrativa allegata al rendiconto che esprime la valutazione di efficacia dell'azione condotta sulla base dei risultati conseguiti in rapporto ai programmi e ai costi sostenuti).

Il Rendiconto relativo all'esercizio 2016 è stato approvato con delibera del Consiglio Comunale n. 26 del 26/04/2017.

Con delibera n. 63 del 30/05/2017 la Giunta ha approvato la relazione sulla performance – approvazione del rendiconto al piano esecutivo di gestione integrato esercizio finanziario 2016-2018, collegato all'atto n. 3 del 17/02/2017 del Direttore dell'Area Programmazione e Organizzazione, sopra riportato, con cui si è verificato lo stato di attuazione delle attività essenziali al raggiungimento degli obiettivi.

2. RILEVAZIONE DI COSTI E PROVENTI E MISURAZIONE DI EFFICACIA, EFFICIENZA ED ECONOMICITÀ

2.1 Analisi dei dati relativi alla gestione dell'esercizio 2016

In data 14/09/2016 l'Area Programmazione e Organizzazione ha inoltrato alla Giunta comunale l'informativa "Analisi finanziaria post salvaguardia per centri di costo 2016 - informativa" contenente una serie di analisi sugli andamenti dell'entrata e spesa per competenza, cassa e residui dal 2014 al 2016

Nel corso dell'esercizio 2016 il sistema di contabilità finanziaria ha permesso di rilevare i costi e proventi della gestione e di consentirne l'imputazione ai centri di costo presenti nel piano dei conti.

Si evidenzia che il centro di costo 16 – smaltimento rifiuti e il centro di costo 34 - polizia municipale registrano scostamenti di rilievo rispetto agli esercizi precedenti rispettivamente per il passaggio nel 2016 a tariffa del servizio smaltimento rifiuti e per l'esternalizzazione in unione della polizia municipale avvenuta ad aprile 2016.

ANALISI SPESA CORRENTE PER CENTRO DI COSTO (TITOLO D)						
centri di costo	stanziato iniziale 2014	Impegnato 2014	stanziato iniziale 2015	Impegnato 2015	stanziato iniziale 2016	Impegnato 2016
1 ORGANI ISTITUZIONALI	778.645,00	798.736,09	748.340,00	755.585,12	731.535,00	951.487,50
2 SEGRETERIA GENERALE	315.545,00	312.882,99	273.924,00	322.861,72	279.640,00	324.678,73
3 PERSONALE	897.400,18	841.683,61	636.079,00	437.112,08	536.076,00	578.542,68
4 SERVIZI DEMOGRAFICI	90.390,71	87.030,90	89.070,00	86.982,47	88.135,00	95.789,72
5 SERVIZI CERTIFICAZIONE E COMUNICAZIONE	262.758,88	270.856,47	190.757,00	187.559,69	179.410,00	233.356,37
6 SERVIZI ECONOMICO FINANZIARI	680.130,00	409.365,90	873.537,00	668.652,68	773.303,00	472.181,71
7 TRIBUTI	47.466,65	35.116,48	136.780,00	50.315,41	197.500,00	217.302,49
8 ECONOMATO E PROVVEDITORATO	296.030,00	270.928,50	281.650,00	259.466,45	280.548,00	263.262,84
35 OLD SERVIZI INFORMATICI	0,00	0,00				
36 SERVIZIO INFORMATIVO ASSOCIATO	7.085,00	6.506,15	1.400,00	653,71	800,00	800,00
	3.375.451,42	3.033.107,09	3.231.537,00	2.769.189,33	3.066.947,00	3.137.402,04
9 EDILIZIA PRIVATA	164.777,00	160.799,65	151.380,00	147.385,89	151.270,00	153.022,69
10 URBANISTICA	95.135,00	95.102,41	68.455,00	62.680,92	68.470,00	72.974,43
11 SVILUPPO ECONOMICO	42.465,00	39.467,73	39.520,00	39.493,49	39.800,00	14.385,74
12 VIABILITA'	751.542,00	751.331,58	293.750,00	202.162,98	300.883,00	245.211,25
13 ILLUMINAZIONE PUBBLICA	533.273,00	527.072,68	519.853,00	511.558,36	459.651,00	506.141,21
14 PATRIMONIO	792.700,76	738.682,01	670.291,73	798.959,61	731.566,00	725.897,24
15 PARCHI E AMBIENTE	829.094,00	824.317,17	526.611,00	504.931,12	465.625,00	427.706,14
16 SMALTIMENTO RIFIUTI	3.261.000,00	3.261.775,35	3.181.000,00	3.062.465,14	3.098.000,00	3.231,00
17 SERVIZIO IDRICO INTEGRATO	194.000,00	178.489,68	177.709,00	173.890,50	169.289,00	167.270,44
18 SERVIZI CIMITERIALI	234.605,53	200.785,40	221.102,00	204.524,07	206.427,00	211.127,89
19 LAVORI PUBBLICI	339.669,03	287.483,38	241.050,00	236.517,99	237.690,00	233.528,15
	7.238.261,32	7.065.307,04	6.090.721,73	5.944.570,07	5.928.671,00	2.760.496,18
20 BIBLIOTECA, MUSEI E PINACOTECA	202.163,00	186.884,94	165.681,00	166.874,43	159.967,00	154.234,60
21 TEATRO	319.088,00	323.829,32	282.582,00	298.785,31	277.278,00	281.797,04
22 ATTIVITA' CULTURALI	233.665,00	222.303,64	198.383,00	209.824,21	198.218,00	241.801,57
23 IMPIANTI SPORTIVI	477.756,00	460.163,18	423.668,00	437.463,46	362.628,00	385.936,15
24 POLITICHE GIOVANILI	15.373,00	13.546,40	15.923,00	13.090,46	15.446,00	15.329,65
	1.248.045,00	1.206.727,48	1.086.237,00	1.126.037,87	1.013.537,00	1.079.099,01
25 SCUOLA MATERNA	263.880,00	257.830,27	249.176,00	251.962,31	191.822,00	219.993,91
26 SCUOLA ELEMENTARE	282.097,00	293.293,11	256.022,00	279.072,12	225.718,00	279.878,79
27 SCUOLA MEDIA	311.862,00	313.439,68	280.542,00	316.980,75	222.827,00	233.072,32
28 ASSISTENZA SCOLASTICA	601.772,12	597.273,19	588.437,00	580.204,65	556.862,00	617.094,29
29 TRASPORTO SCOLASTICO	187.729,00	187.729,00	183.679,00	183.677,82	183.679,00	187.728,68
30 REFEZIONE SCOLASTICA	866.043,00	868.012,77	862.389,00	851.566,38	852.988,00	830.951,38
31 SERVIZI PER L'INFANZIA	1.055.448,00	1.061.838,87	1.073.770,00	1.085.044,99	1.007.265,00	1.008.152,05
32 ASSISTENZA DOMICILIARE	89.000,00	77.500,00	75.700,00	70.283,00	70.783,00	62.715,18
33 INTERVENTI SOCIO ASSISTENZIALI	875.420,00	841.973,15	834.692,00	806.569,13	805.022,00	849.064,87
	4.533.251,12	4.498.890,04	4.404.407,00	4.425.361,15	4.116.966,00	4.288.651,47
34 POLIZIA MUNICIPALE	478.313,50	470.266,34	440.860,00	409.189,33	460.166,00	178.191,83
TO TALE	16.873.322,36	16.274.297,99	15.253.762,73	14.674.347,75	14.586.287,00	11.443.840,53

centri di costo accorpati	stanziato iniziale 2014	Impegnato 2014	stanziato iniziale 2015	Impegnato 2015	stanziato iniziale 2016	Impegnato 2016
amministrazione e finanza	3.375.451,42	3.033.107,09	3.231.537,00	2.769.189,33	3.066.947,00	3.137.402,04
gestione del territorio	7.238.261,32	7.065.307,04	6.090.721,73	5.944.570,07	5.928.671,00	2.760.496,18
cultura, sport e associazionismo	1.248.045,00	1.206.727,48	1.086.237,00	1.126.037,87	1.013.537,00	1.079.099,01
scuola e sociale	4.533.251,12	4.498.890,04	4.404.407,00	4.425.361,15	4.116.966,00	4.288.651,47
polizia municipale	478.313,50	470.266,34	440.860,00	409.189,33	460.166,00	178.191,83
TOTALE	16.873.322,36	16.274.297,99	15.253.762,73	14.674.347,75	14.586.287,00	11.443.840,53

centri di costo accorpati	scostamento % impegnato su stanziato 2014	scostamento % impegnato su stanziato 2015	scostamento % impegnato su stanziato 2016
amministrazione e finanza	-10,14	-14,31	2,30
gestione del territorio	-2,39	-2,4	-53,44
cultura, sport e associazionismo	-3,31	3,66	6,47
scuola e sociale	-0,76	0,48	4,17
polizia municipale	-1,68	-7,18	-61,28
Totale	-3,55	-3,8	-21,54

PERCENTUALI SUL TOTALE	stanziato iniziale 2014	Impegnato 2014	stanziato iniziale 2015	Impegnato 2015	stanziato iniziale 2016	Impegnato 2016
amministrazione e finanza	20,00	18,64	21,19	18,87	21,03	27,42
gestione del territorio	42,90	43,41	39,93	40,51	40,65	24,12
cultura, sport e associazionismo	7,40	7,41	7,12	7,67	6,95	9,43
scuola e sociale	26,87	27,64	28,87	30,16	28,22	37,48
polizia municipale	2,83	2,89	2,89	2,79	3,15	1,56
	100,00	99,99	100,00	100,00	100,00	100,00

PERCENTUALI SUL TOTALE	media stanziato iniziale 2014-2016	media impegnato 2014-2016
amministrazione e finanza	20,74	21,64
gestione del territorio	41,16	36,01
cultura, sport e associazionismo	7,16	8,17
scuola e sociale	27,99	31,76
polizia municipale	2,96	2,41
tot	100,00	100,00



ANALISI SPESA RIMBORSO PRESTITI PER CENTRO DI COSTO (TITOLO IV)						
centri di costo	stanziato iniziale 2014	Impegnato 2014	stanziato iniziale 2015	Impegnato 2015	stanziato iniziale 2016	Impegnato 2016
6 SERVIZI ECONOMICO FINANZIARI	982.274,00	982.271,95	1.313.211,00	1.070.717,12	1.066.640,00	721.216,91
TOT TIT I+ IV	17.855.596,36	17.256.569,94	16.566.973,73	15.745.064,87	15.652.927,00	12.165.057,44

ANALISI ENTRATA CORRENTE PER CENTRO DI COSTO (TITOLO I+ II + III)

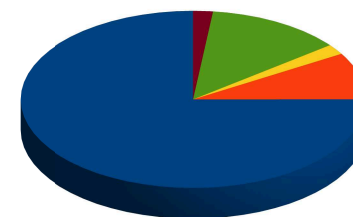
centri di costo	stanziato iniziale 2014	accertato 2014	stanziato iniziale 2015	accertato 2015	stanziato iniziale 2016	accertato 2016
1 ORGANI ISTITUZIONALI	29.525,00	42.883,24	10.519,00	11.120,89	0,00	1.160,22
2 SEGRETERIA GENERALE	32.000,00	35.691,52	13.511,00	32.270,79	18.311,00	33.370,88
3 PERSONALE	434.169,00	432.077,03	127.981,71	36.060,59	26.130,00	14.711,71
4 SERVIZI DEMOGRAFICI	19.000,00	18.636,16	19.200,00	17.298,56	18.700,00	18.824,92
5 SERVIZI CERTIFICAZIONE E COMUNICAZIONE	54.911,00	73.263,07	500,00	160,70	400,00	65.832,34
6 SERVIZI ECONOMICO FINANZIARI	2.722.172,00	2.430.124,33	2.454.936,80	2.208.015,39	2.447.483,00	3.307.260,39
7 TRIBUTI	10.144.057,00	9.721.991,33	9.877.500,00	9.785.596,76	9.689.000,00	5.379.344,22
8 ECONOMATO E PROVVEDITORATO	1.850,00	1.850,00	1.850,00	872,52	1.700,00	1.043,33
35 OLD SERVIZI INFORMATICI	0,00	0,00	0,00	0,00		
36 SERVIZIO INFORMATIVO ASSOCIATO	0,00	0,00	0,00	0,00		
	13.437.684,00	12.756.516,68	12.505.998,51	12.091.396,20	12.201.724,00	8.821.548,01
9 EDILIZIA PRIVATA	47.000,00	44.270,00	40.000,00	51.670,00	40.000,00	71.350,30
10 URBANISTICA	0,00	0,00	0,00	0,00		
11 SVILUPPO ECONOMICO	52.000,00	54.759,04	54.000,00	49.170,96	55.000,00	46.935,42
12 VIABILITA'	700,00	0,00	700,00	0,00	0,00	2.925,28
13 ILLUMINAZIONE PUBBLICA	0,00	0,00	0,00	0,00		
14 PATRIMONIO	324.567,00	489.315,38	404.069,00	493.926,77	543.846,00	503.834,74
15 PARCHI E AMBIENTE	10.316,00	7.693,67	9.016,00	5.311,93	11.016,00	8.022,99
16 SMALTIMENTO RIFIUTI	0,00	0,00	0,00	0,00		
17 SERVIZIO IDRICO INTEGRATO	357.458,00	357.457,90	360.651,00	357.460,40	216.460,00	216.458,82
18 SERVIZI CIMITERIALI	359.500,00	326.334,75	339.500,00	364.296,34	339.400,00	343.486,17
19 LA VORI PUBBLICI	23.500,00	0,00	0,00	200,00	200,00	723,20
	1.175.041,00	1.279.830,74	1.207.936,00	1.322.036,40	1.205.922,00	1.193.736,92
20 BIBLIOTECA, MUSEI E PINACOTECA	5.100,00	3.841,88	5.100,00	5.108,30	5.500,00	5.447,54
21 TEATRO	131.430,00	137.880,96	133.830,00	130.842,10	122.330,00	114.344,54
22 ATTIVITA' CULTURALI	12.680,00	18.780,93	17.866,00	24.122,50	23.400,00	50.481,00
23 IMPIANTI SPORTIVI	102.565,00	102.353,11	105.000,00	103.014,07	103.014,00	104.232,00
24 POLITICHE GIOVANILI	14.000,00	15.271,95	2.500,00	2.697,50	2.800,00	3.420,00
	265.775,00	278.128,83	264.296,00	265.784,47	257.044,00	277.925,08
25 SCUOLA MATERNA	41.800,00	50.847,57	46.865,00	59.383,82	49.857,00	34.952,31
26 SCUOLA ELEMENTARE	0,00	0,00	0,00	0,00		
27 SCUOLA MEDIA	0,00	0,00	0,00	0,00		
28 ASSISTENZA SCOLASTICA	150.880,00	178.906,94	179.930,00	170.186,10	152.762,00	199.975,57
29 TRASPORTO SCOLASTICO	74.960,00	74.752,44	74.046,00	72.817,80	68.146,00	68.842,37
30 REFEZIONE SCOLASTICA	906.000,00	899.663,73	919.000,00	903.337,73	932.000,00	995.877,23
31 SERVIZI PER L'INFANZIA	482.380,00	502.398,89	513.591,00	528.151,49	518.591,00	510.917,73
32 ASSISTENZA DOMICILIARE	13.900,00	7.490,79	6.700,00	5.150,76	5.500,00	43.104,82
33 INTERVENTI SOCIO ASSISTENZIALI	99.600,00	139.126,95	49.500,00	47.280,19	46.500,00	60.250,59
	1.769.520,00	1.853.187,31	1.789.632,00	1.786.307,89	1.773.356,00	1.913.920,62
34 POLIZIA MUNICIPALE	248.000,00	313.670,53	337.800,00	287.202,85	356.800,00	227.457,62
TOTALE	16.896.020,00	16.481.334,09	16.105.662,51	15.752.727,81	15.794.846,00	12.434.588,25

centri di costo accorpati	stanziato iniziale 2014	accertato 2014	stanziato iniziale 2015	accertato 2015	stanziato iniziale 2016	accertato 2016
amministrazione e finanza	13.437.684,00	12.756.516,68	12.505.998,51	12.091.396,20	12.201.724,00	8.821.548,01
gestione del territorio	1.175.041,00	1.279.830,74	1.207.936,00	1.322.036,40	1.205.922,00	1.193.736,92
cultura, sport e associazionismo	265.775,00	278.128,83	264.296,00	265.784,47	257.044,00	277.925,08
scuola e sociale	1.769.520,00	1.853.187,31	1.789.632,00	1.786.307,89	1.773.356,00	1.913.920,62
polizia municipale	248.000,00	313.670,53	337.800,00	287.202,85	356.800,00	227.457,62
TOTALE	16.896.020,00	16.481.334,09	16.105.662,51	15.752.727,81	15.794.846,00	12.434.588,25

centri di costo accorpati	scostamento % accertato su stanziato 2014	scostamento % accertato su stanziato 2015	scostamento % accertato su stanziato 2016
amministrazione e finanza	-5,07	-3,32	-27,70
gestione del territorio	8,92	9,45	-1,01
cultura, sport e associazionismo	4,65	0,56	8,12
scuola e sociale	4,73	-0,19	7,93
polizia municipale	26,48	-14,98	-36,25
TOTALE	-2,45	-2,19	-21,27

PERCENTUALI SU TOTALE	stanziato iniziale 2014	accertato 2014	stanziato iniziale 2015	accertato 2015	stanziato iniziale 2016	accertato 2016
amministrazione e finanza	79,53	77,4	77,65	76,76	77,25	70,94
gestione del territorio	6,95	7,77	7,5	8,39	7,63	9,60
cultura, sport e associazionismo	1,57	1,69	1,64	1,69	1,63	2,24
scuola e sociale	10,47	11,24	11,11	11,34	11,23	15,39
polizia municipale	1,47	1,9	2,1	1,82	2,26	1,83
	100	100	100	100	100	100

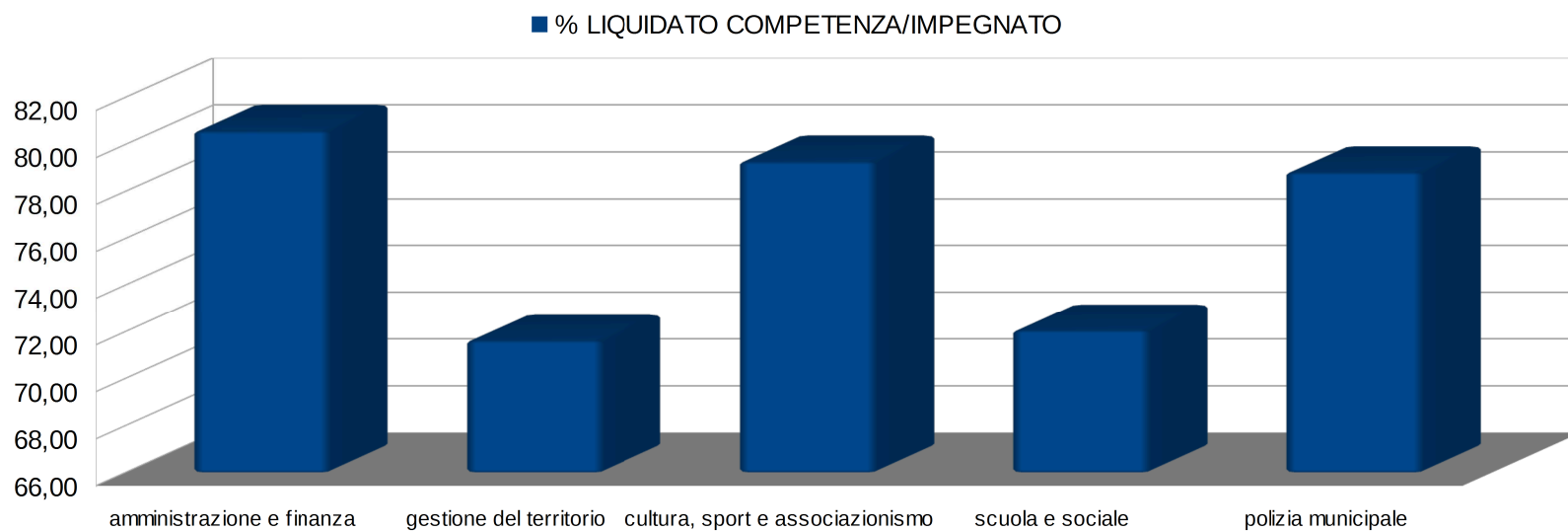
PERCENTUALI SU TOTALE	media stanziato iniziale 2014-2016	media accertato 2014-2016
amministrazione e finanza	78,14	75,03
gestione del territorio	7,36	8,59
cultura, sport e associazionismo	1,61	1,87
scuola e sociale	10,94	12,66
polizia municipale	1,94	1,85
	100,00	100,00

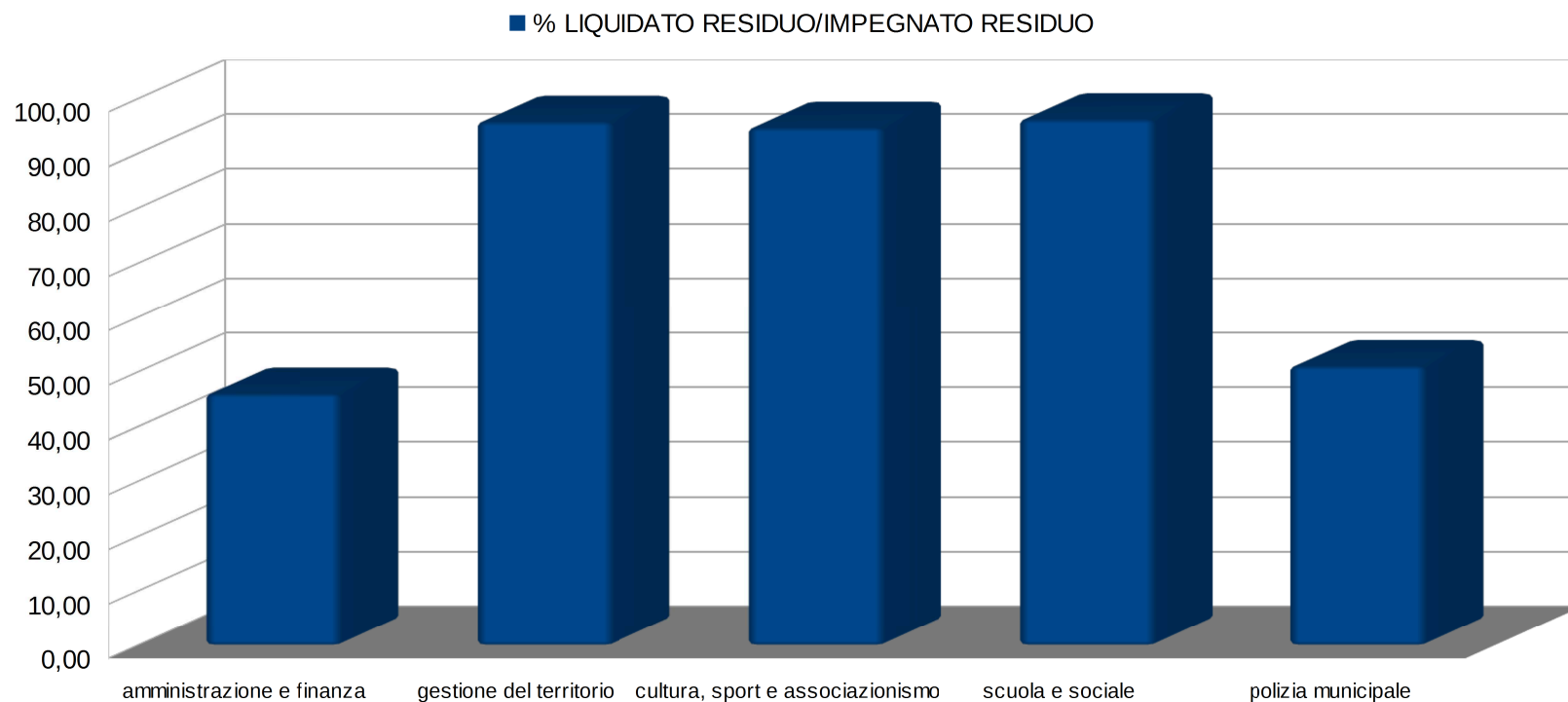


- amministrazione e finanza
- gestione del territorio
- cultura, sport e associazionismo
- scuola e sociale
- polizia municipale

SPESA CORRENTE/TITOLO I						
CDC	IMPEGNATO 2016	LIQUIDATO COMPETENZA	% LIQUIDATO COMPETENZA/IMPEG NATO	IMPEGNATO A RESIDUO	LIQUIDATO A RESIDUO	% LIQUIDATO RESIDUO/IMPEGNA TO RESIDUO
1 ORGANI ISTITUZIONALI	951.487,50	810.142,06	85,14	280.186,25	265.733,26	94,84
2 SEGRETERIA GENERALE	324.678,73	212.131,69	65,34	294.563,60	37.106,53	12,60
3 PERSONALE	578.542,68	495.681,60	85,68	166.366,48	60.792,60	36,54
4 SERVIZI DEMOGRAFICI	95.789,72	77.497,54	80,90	1.724,79	1.541,79	89,39
5 SERVIZI CERTIFICAZIONE E COMUNICAZIONE	233.356,37	199.189,20	85,36	6.196,27	6.196,27	100,00
6 SERVIZI ECONOMICO FINANZIARI	472.181,71	444.148,64	94,06	257.341,25	84.738,33	32,93
7 TRIBUTI	217.302,49	50.338,27	23,17	1.393,66	435,61	31,26
8 ECONOMATO E PROVVEDITORATO	263.262,84	238.045,50	90,42	23.801,22	18.363,59	77,15
35 OLD SERVIZI INFORMATICI				0,00		
36 SERVIZIO INFORMATIVO ASSOCIATO	800,00	625,44	78,18	0,00		
	3.137.402,04	2.527.799,94	80,57	1.031.573,52	474.907,98	46,04
9 EDILIZIA PRIVATA	153.022,69	148.636,89	97,13	2.612,09	2.612,09	100,00
10 URBANISTICA	72.974,43	72.938,64	99,95	1.307,05	1.307,05	100,00
11 SVILUPPO ECONOMICO	14.385,74	11.385,74	79,15	145,42	145,42	100,00
12 VIABILITA'	245.211,25	101.895,41	41,55	24.419,83	23.560,64	96,48
13 ILLUMINAZIONE PUBBLICA	506.141,21	356.046,54	70,35	81.968,95	79.061,72	96,45
14 PATRIMONIO	725.897,24	565.548,03	77,91	238.611,32	226.106,63	94,76
15 PARCHI E AMBIENTE	427.706,14	287.316,21	67,18	321.733,70	320.561,20	99,64
16 SMALTIMENTO RIFIUTI	3.231,00	913,00	28,26	774.562,27	743.151,61	95,94
17 SERVIZIO IDRICO INTEGRATO	167.270,44	85.563,86	51,15	8.790,37	7.612,78	86,60
18 SERVIZI CIMITERIALI	211.127,89	122.900,17	58,21	57.704,81	53.165,23	92,13
19 LA VORI PUBBLICI	233.528,15	223.697,94	95,79	17.405,13	8.002,83	45,98
	2.760.496,18	1.976.842,43	71,61	1.529.260,94	1.465.287,20	95,82
20 BIBLIOTECA, MUSEI E PINACOTECA	154.234,60	126.814,80	82,22	35.101,22	32.877,32	93,66
21 TEATRO	281.797,04	233.316,93	82,80	76.474,48	75.866,16	99,20
22 ATTIVITA' CULTURALI	241.801,57	218.572,68	90,39	12.696,74	11.600,38	91,37
23 IMPIANTI SPORTIVI	385.936,15	268.375,69	69,54	129.514,37	119.993,16	92,65
24 POLITICHE GIOVANILI	15.329,65	8.284,94	54,05	4.162,88	4.087,88	98,20
	1.079.099,01	855.365,04	79,27	257.949,69	244.424,90	94,76
25 SCUOLA MATERNA	219.993,91	171.893,54	78,14	54.338,44	53.213,56	97,93
26 SCUOLA ELEMENTARE	279.878,79	197.356,90	70,52	69.156,95	61.065,52	88,30
27 SCUOLA MEDIA	233.072,32	167.005,00	71,65	57.823,89	57.587,58	99,59
28 ASSISTENZA SCOLASTICA	617.094,29	455.153,83	73,76	145.044,05	145.026,88	99,99
29 TRASPORTO SCOLASTICO	187.728,68	156.623,90	83,43	52.941,30	52.941,30	100,00
30 REFEZIONE SCOLASTICA	830.951,38	575.726,54	69,29	295.828,05	295.587,88	99,92
31 SERVIZI PER L'INFANZIA	1.008.152,05	796.029,57	78,96	249.428,88	243.166,58	97,49
32 ASSISTENZA DOMICILIARE	62.715,18	25.664,17	40,92	30.265,00	18.191,45	60,11
33 INTERVENTI SOCIO ASSISTENZIALI	849.064,87	544.502,63	64,13	137.290,91	124.615,44	90,77
	4.288.651,47	3.089.956,08	72,05	1.092.117,47	1.051.396,19	96,27
34 POLIZIA MUNICIPALE	178.191,83	140.434,86	78,81	43.885,59	22.418,65	51,08
TOT TITOLO I	11.443.840,53	8.590.398,35	75,07	3.954.787,21	3.258.434,92	82,39

centri di costo accorpati	IMPEGNATO 2016	LIQUIDATO COMPETENZA	% LIQUIDATO COMPETENZA/IMPEGNATO	IMPEGNATO A RESIDUO	LIQUIDATO A RESIDUO	% LIQUIDATO RESIDUO/IMPEGNATO TO RESIDUO
amministrazione e finanza	3.137.402,04	2.527.799,94	80,57	1.031.573,52	474.907,98	46,04
gestione del territorio	2.760.496,18	1.976.842,43	71,61	1.529.260,94	1.465.287,20	95,82
cultura, sport e associazionismo	1.079.099,01	855.365,04	79,27	257.949,69	244.424,90	94,76
scuola e sociale	4.288.651,47	3.089.956,08	72,05	1.092.117,47	1.051.396,19	96,27
polizia municipale	178.191,83	140.434,86	78,81	43.885,59	22.418,65	51,08
TOT TITOLO I	11.443.840,53	8.590.398,35	75,07	3.954.787,21	3.258.434,92	82,39



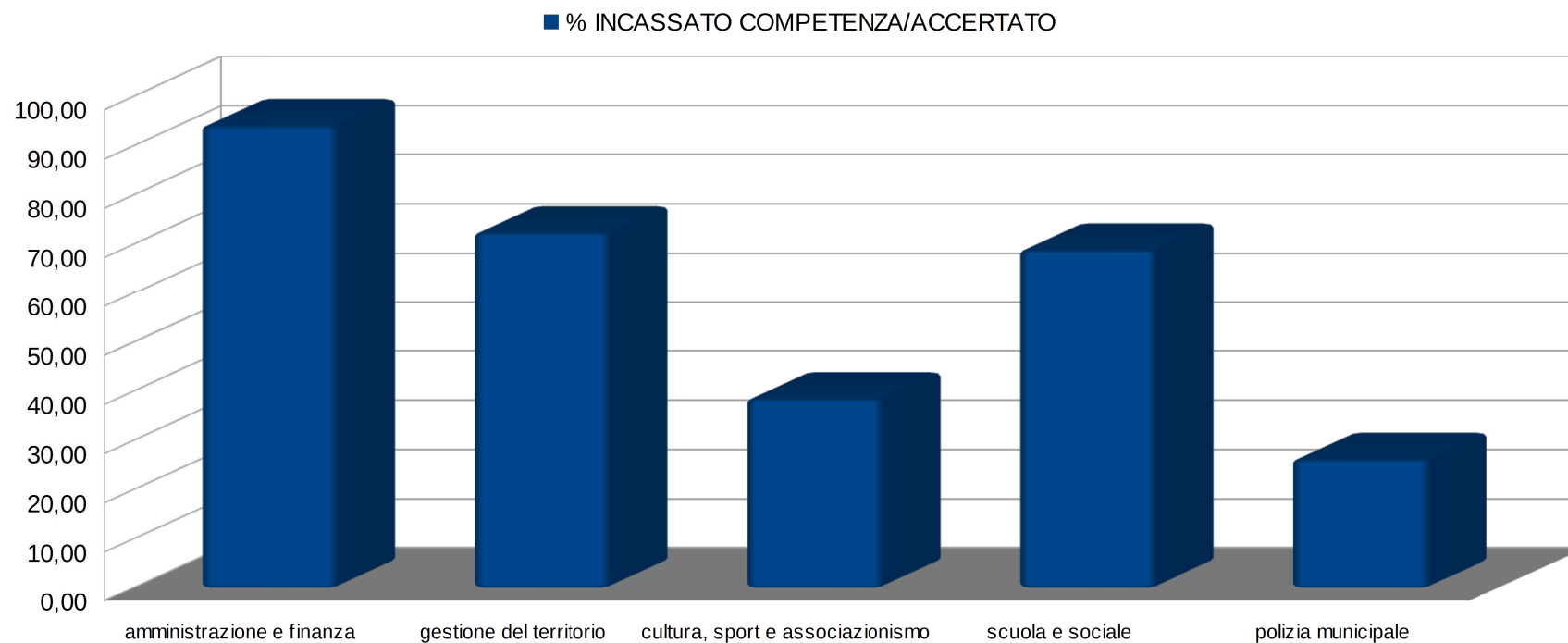


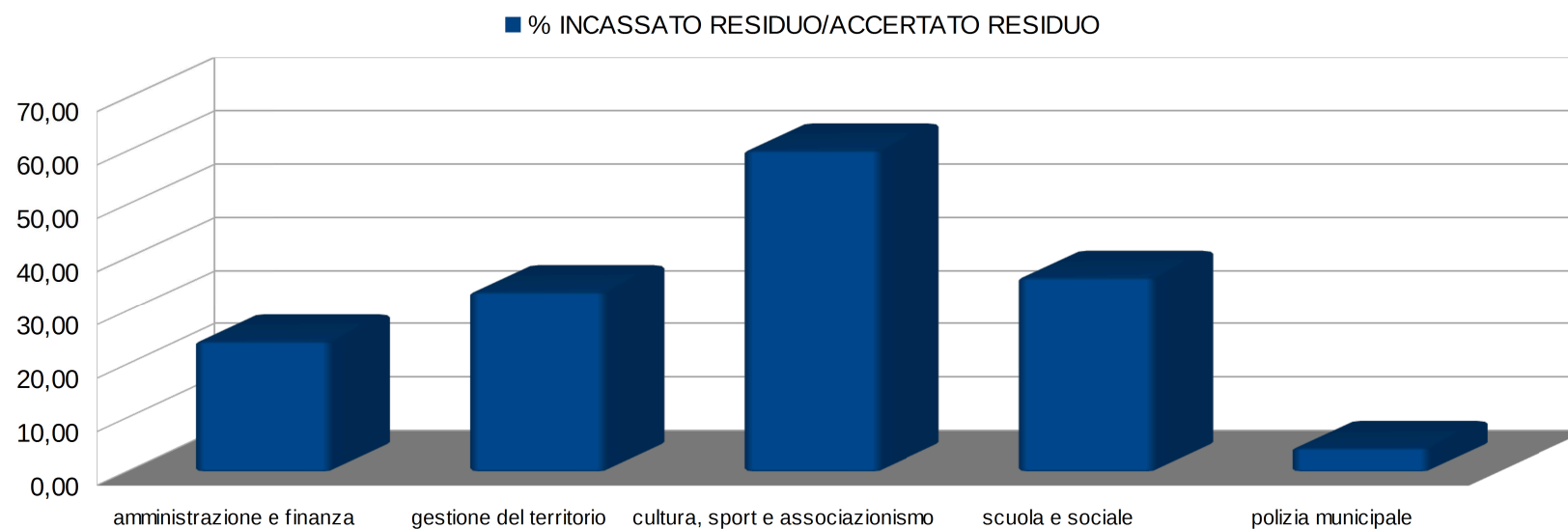
ANALISI SPESA PER RIMBORSO PRESTITI PER CENTRO DI COSTO (TIT IV)

CENTRO DI COSTO	IMPEGNATO 2016	LIQUIDATO COMPETENZA	% LIQUIDATO COMPETENZA/IMPEGNATO	IMPEGNATO A RESIDUO	LIQUIDATO A RESIDUO	% LIQUIDATO RESIDUO/IMPEGNATO RESIDUO
6 SERVIZI ECONOMICO FINANZIARI	721.216,91	476.164,23	66,02	3.052,15	3.052,15	100,00
TOTALE TITOLO IV	721.216,91	476.165,23	66,02	3.052,15	3.052,15	100,00
TOTALE TITOLO I+IV	12.165.057,44	9.066.563,58	74,53	3.957.839,36	3.261.487,07	82,41

ANALISI ENTRATA CORRENTE (TIT I-II+III) - FLUSSI DI CASSA						
CDC	ACCERTATO 2016	INCASSATO COMPETENZA	% INCASSATO COMPETENZA/ACCER TATO	ACCERTATO A RESIDUO	INCASSATO A RESIDUO	% INCASSATO RESIDUO/ACCERTATO RESIDUO
1 ORGANI ISTITUZIONALI	1.160,22	1160,22	100,00	10519	0	0,00
2 SEGRETERIA GENERALE	33.370,88	21653,94	64,89	5757,26	5757,26	100,00
3 PERSONALE	14.711,71	1844,51	12,54	1697421	35672,18	2,10
4 SERVIZI DEMOGRAFICI	18.824,92	18824,92	100,00	0	0	
5 SERVIZI CERTIFICAZIONE E COMUNICAZIONE	65.832,34	26510,77	40,27	0	0	
6 SERVIZI ECONOMICO FINANZIARI	3.307.260,39	3158663,9	95,51	464225,75	42202,3	9,09
7 TRIBUTI	5.379.344,22	5070282,03	94,25	3244678,73	1235066,5	38,06
8 ECONOMATO E PROVVEDITORATO	1.043,33	1043,33	100,00	0	0	
35 OLD SERVIZI INFORMATICI						
36 SERVIZIO INFORMATIVO ASSOCIATO						
	8.821.548,01	8.299.983,62	94,09	5.422.601,74	1.318.698,24	24,32
9 EDILIZIA PRIVATA	71.350,30	71350,3	100,00	2757,28	2757,28	100,00
10 URBANISTICA						
11 SVILUPPO ECONOMICO	46.935,42	46935,42	100,00			
12 VIABILITA'	2.925,28	2925,28	100,00			
13 ILLUMINAZIONE PUBBLICA						
14 PATRIMONIO	503.834,74	324480,73	64,40	542537,41	132074,27	24,34
15 PARCHI E AMBIENTE	8.022,99	1983,99	24,73	0	0	
16 SMALTIMENTO RIFIUTI						
17 SERVIZIO IDRICO INTEGRATO	216.458,82	72152,94	33,33	89364,75	89364,74	100,00
18 SERVIZI CIMITERIALI	343.486,17	343470,17	100,00	0		
19 LAVORI PUBBLICI	723,20	723,2	100,00	31668,42		0,00
	1.193.736,92	864.022,03	72,38	666.327,86	224.196,29	33,65
20 BIBLIOTECA, MUSEI E PINACOTECA	5.447,54	4482,54	82,29	720	720	100,00
21 TEATRO	114.344,54	72536,53	63,44	74668,01	47462,82	63,57
22 ATTIVITA' CULTURALI	50.481,00	22481	44,53	10432	9000	86,27
23 IMPIANTI SPORTIVI	104.232,00	4088,77	3,92	172236,89	98177,77	57,00
24 POLITICHE GIOVANILI	3.420,00	3420	100,00	0		
	277.925,08	107.008,84	38,50	258.056,90	155.360,59	60,20
25 SCUOLA MATERNA	34.952,31	34457,31	98,58	43129,12	12292,5	28,50
26 SCUOLA ELEMENTARE						
27 SCUOLA MEDIA						
28 ASSISTENZA SCOLASTICA	199.975,57	146146,8	73,08	112005,84	54279,66	48,46
29 TRASPORTO SCOLASTICO	68.842,37	43599,79	63,33	66719,75	28780,67	43,14
30 REFEZIONE SCOLASTICA	995.877,23	639250,19	64,19	660585,92	332716,48	50,37
31 SERVIZI PER L'INFANZIA	510.917,73	389970,73	76,33	239915,68	149868,5	62,47
32 ASSISTENZA DOMICILIARE	43.104,82	37084,62	86,03	3016,73	2970,18	98,46
33 INTERVENTI SOCIO ASSISTENZIALI	60.250,59	28175,36	46,76	503611,77	11382,22	2,26
	1.913.920,62	1.318.684,80	68,90	1.628.984,81	592.290,21	36,36
34 POLIZIA MUNICIPALE	227.457,62	59.609,25	26,21	1.332.489,40	59.060,10	4,43
TOT	12.434.588,25	10.649.308,54	85,64	9.308.460,71	2.349.605,43	25,24

centri di costo accorpati	ACCERTATO 2016	INCASSATO COMPETENZA	% INCASSATO COMPETENZA/ACCER TATO	ACCERTATO A RESIDUO	INCASSATO A RESIDUO	% INCASSATO RESIDUO/ACCERTATO RESIDUO
amministrazione e finanza	8.821.548,01	8.299.983,62	94,09	5.422.601,74	1.318.698,24	24,32
gestione del territorio	1.193.736,92	864.022,03	72,38	666.327,86	224.196,29	33,65
cultura, sport e associazionismo	277.925,08	107.008,84	38,50	258.056,90	155.360,59	60,20
scuola e sociale	1.913.920,62	1.318.684,80	68,90	1.628.984,81	592.290,21	36,36
polizia municipale	227.457,62	59.609,25	26,21	1.332.489,40	59.060,10	4,43
TOT	12.434.588,25	10.649.308,54	85,64	9.308.460,71	2.349.605,43	25,24





Dalle risultanze della contabilità finanziaria, l'articolazione per centri di costo consente l'analisi economica dei servizi a domanda individuale, e precisamente per l'esercizio 2016:

SERVIZI A DOMANDA INDIVIDUALE BILANCIO DI PREVISIONE 2016

NUMERO PROGRESSIVO ALL. A)	DESCRIZIONE DEL SERVIZIO	TOTALE RICA VI	TOTALE COSTI	% COPERTURA DEL SERVIZIO
1	ASILO NIDO	521.591,00	537.271,30*	97,08%
2	REFEZIONE SCOLASTICA	936.000,00	940.212,39	99,55%
3	TRASPORTO SCOLASTICO	68.146,00	203.016,96	33,57%
4	TEATRO	122.330,00	315.486,64	38,78%
5	SALE PUBBLICHE	2.500,00	21.604,71	11,57%
6	TRASPORTO SOCIALE	5.500,00	43.153,88	12,75%
7	CENTRO ESTIVO	28.362,00	38.003,35	74,63%
	<i>TOTALE</i>	<i>1.684.429,00</i>	<i>2.098.749,23</i>	<i>80,26%</i>

* Importo ridotto del 50% ex art. 5 L. 23.12.1992 n. 498

SERVIZI A DOMANDA INDIVIDUALE RENDICONTO 2016

NUMERO PROGRESSIVO ALL. A)	DESCRIZIONE DEL SERVIZIO	TOTALE RICA VI	TOTALE COSTI	% COPERTURA DEL SERVIZIO
1	ASILO NIDO	513.917,73	552.464,44*	93,02%
2	REFEZIONE SCOLASTICA	972.643,64	1.046.449,28	92,95%
3	TRASPORTO SCOLASTICO	68.842,37	228.967,94	30,07%
4	TEATRO	114.344,54	341.651,44	33,47%
5	SALE PUBBLICHE	3.315,30	35.357,58	9,38%
6	TRASPORTO SOCIALE	3.842,81	44.562,72	8,62%
7	CENTRO ESTIVO	29.060,00	35.199,45	82,56%
	<i>TOTALE</i>	<i>1.705.966,39</i>	<i>2.284.652,85</i>	<i>74,67%</i>

* Importo ridotto del 50% ex art. 5 L. 23.12.1992 n. 498

Nel 2015 e nel 2014 le percentuali complessive di copertura dei servizi sono state rispettivamente il 76,21 % e il 75,22%.

Nel 2016 si è proceduto ad aggiornare le analisi sulle attività e sui costi dello sportello urp e anagrafe e dello sportello sociale per l'esercizio 2015. Il lavoro, pensato per fornire elementi comprensibili ai cittadini e agli stakeholder locali, è un'analisi sui servizi da estendere e integrare nei prossimi anni e collegare al tema della qualità.

SPORTELLO URP ANAGRAFE 2015

	INDICATORE	VALORI	NOTE
A	Dotazione di personale assegnata nel 2015	5,74	E' il numero dei dipendenti assegnati integralmente o in quota al servizio
A1	Disponibilità effettiva di personale (n persone)	4,65	E' il punto A decurtato del tasso medio di assenza (18,82 % per ferie, malattie, assenze di lunga durata, permessi, assunzioni e cessazioni in corso d'anno,ecc)
A1a	di cui front office	3,03	65,16%
A1b	di cui back office	1,62	34,84%
B	Costo del servizio annuo	€ 195.829	E' il costo del servizio comprensivo di tutte le spese: personale, acquisti, utenze, spese di funzionamento,ecc
C	Abitanti residenti al 31 12 2015	18.412	
D	Ore di apertura sportello (anno)	1.234	
E	Giornate lavorate medie annue per dipendente	245	Sono le giornate di lavoro nette per ogni dipendente, calcolate partendo da 365 giorni decurtati dei giorni festivi e del tasso medio di assenza (18,82%)
F	Ore lavoro servizio (anno)	8.474	Sono le ore complessive annue di lavoro effettuate dai dipendenti del servizio
F1	di cui front office	5.522	
F2	di cui back office	2.952	
F2a	back office dedicato ad istruttorie e pratiche	1.919	
G	Documenti e certificazioni rilasciati (anno)	6.368	

H	Pratiche gestite (anno)	3.928	E' il numero delle pratiche gestite in back e in front office: cambi indirizzo, cessione fabbricati, residenze, denunce infortuni, oggetti smarriti, anagrafe canina, reclami, verifiche anagrafiche, ecc
I	Informazioni e modulistica consegnata (anno)	6.317	E' il numero delle informazioni e moduli consegnati annualmente: idoneità alloggi, informazioni su Hera, informazioni e modulistica su uffici comunali e su altri enti, informazioni varie, ecc
L	Totale pratiche rilasciate ai cittadini	16.613	G+H+I
M1	Contatti diretti	11.191	
M2	Contatti telefonici	4.068	
M3	E mail	10.462	
M	Totale contatti	25.721	M1+M2+M3

Quanto è costato a un cittadino budriese un anno del servizio URP anagrafe?	Quanto è costata complessivamente un'ora del servizio Urp anagrafe?
€ 10,64	€ 158,69
(valore medio ottenuto dal rapporto B:C)	(valore medio ottenuto dal rapporto B:D)
Quante pratiche ha gestito un operatore in front office in un'ora?	Quante pratiche ha gestito un operatore in back office in un'ora?
3,01	2,05
(valore medio ottenuto dal rapporto L:F1)	(valore medio ottenuto dal rapporto H:F2A)
Quante volte un cittadino budriese ha contattato o si è recato all'urp in un anno?	Quanti contatti (diretti, telefonici e mail)ha ricevuto un operatore di front office in un anno?
1,40	8.489
(valore medio ottenuto dal rapporto M:C)	(valore medio ottenuto dal rapporto M:A1a)

Quanti utenti sono stati gestiti dallo sportello in un'ora?	Quanti minuti sono a disposizione per ciascun utente al front office?
9,07	19,94
(valore medio ottenuto dal rapporto M1:D)	(valore medio ottenuto dal rapporto F1 x 60 minuti: L)

SPORTELLO SOCIALE 2015

	INDICATORE	VALORI	NOTE
A	Dotazione di personale assegnata nel 2015	1,31	E' il numero dei dipendenti assegnati integralmente o in quota al servizio
A1	Disponibilità effettiva di personale (n persone)	1,11	E il punto A decurtato del tasso medio di assenza (15,04 %) per ferie, malattie, assenze di lunga durata, permessi, ecc
A1a	di cui front office	0,73	65,05%
A1b	di cui back office	0,38	34,95%
B	Costo del servizio annuo	€ 39.370	E' il costo del servizio comprensivo di tutte le spese: personale, acquisti, utenze, spese di funzionamento,ecc
C	Abitanti residenti al 31 12 2015	18.412	
D	Ore di apertura sportello (anno)	906	
E	Giornate lavorate medie annue per dipendente	256,57	Sono le giornate di lavoro nette per ogni dipendente, calcolate partendo da 365 giorni decurtati dei giorni festivi e del tasso medio di assenza (15,04%)
F	Ore lavoro servizio (anno)	1.565	Sono le ore complessive annue di lavoro effettuate dai dipendenti del servizio
F1	di cui front office	1.018	65,05%
F2	di cui back office	547	34,95%

G	Istanze per servizi scolastici (anno)	1.007	
H	Agenda servizi sociali (anno)	758	
I	Pratiche gestite attraverso bandi e/o modulistica per l'ottenimento di contributi e agevolazioni economiche (anno)	1.914	
L	Trasporti sociali (anno)	295	
M	Isee (anno)	140	
N	Primo accesso ai servizi sociali (accesso a servizi ex 133 L.R. 5/1994 e L.R. 2/2003)		
O	Totale pratiche presentate da cittadini	4.247	G+H+I+L+M+N
P	Telefonate e informazioni	1.934	
Q	Totale utenti	6.181	P+O
R	di cui utenti gestiti solo in front office	858	
S	Di cui utenti gestiti in front e back office	5.323	
T	Pratiche gestite con coinvolgimento enti esterni	1.203	
U	Pratiche gestite all'interno del Comune	3.044	

Quanto è costato a un cittadino budriese un anno dello sportello sociale?	Quanto è costata complessivamente un'ora dello sportello sociale?
€ 2,14	€ 43,45
(valore medio ottenuto dal rapporto B:C)	(valore medio ottenuto dal rapporto B:D)
Quante pratiche ha gestito un operatore in front office in un'ora?	Quante pratiche e informazioni ha gestito un operatore in back office in

	un'ora?
4,17	9,73
(valore medio ottenuto dal rapporto O : F1)	(valore medio ottenuto dal rapporto S:F2)
Quante volte un cittadino budriese ha contattato o si è recato allo sportello in un anno?	Quanti contatti medi giornalieri (telefonici e mail) ha ricevuto lo sportello in un anno?
0,34	6,40
(valore medio ottenuto dal rapporto Q:C)	(valore medio ottenuto dal rapporto P:302)
Quanti utenti si sono recati allo sportello in un'ora?	Qual è la percentuale di attività che coinvolgono operatori di front office e di back office
4,69	86,12
(valore medio ottenuto dal rapporto O:D)	(valore medio ottenuto dal rapporto S:Q)
Qual è la percentuale di pratiche che coinvolgono enti esterni ?	
28,33	
(valore medio ottenuto dal rapporto T:O)	

PIANI DI RAZIONALIZZAZIONE

Con delibera della Giunta comunale n. 135 del 21 dicembre 2016 è stato approvato il piano triennale di razionalizzazione delle dotazioni strumentali, delle autovetture , in linea con quanto dettato dall'art. 2 commi 594-595 Legge 244/2007.

Con delibera del Consiglio comunale n. 81 del 21 dicembre 2015 vi è stata l'approvazione del piano delle alienazioni e valorizzazione immobiliare ai sensi dell'art. 58 del D.L. 25 giugno 2008, n. 112 convertito nella Legge 6 agosto 2008, n. 133.

ACQUISTI CONSIP/INTERCENT-ER

In data 26/6/2017 con proprio atto il Segretario Comunale, coadiuvato dai responsabili di settore e servizio, ha effettuato il monitoraggio dei contratti di beni e servizi aggiornato al mese di giugno 2017 in base a quanto disposto dall'art. 1 comma 13 del D. L. 95/2012, rilevando che: “ dalle informazioni acquisite emerge che non sussistono fattispecie riconducibili all'obbligo di comunicazione alla Corte dei Conti ai sensi e per gli effetti del citato art. 1 comma 13 del DI 95/12.”

Nel 2016, in linea con quanto previsto dalla L. 488/99 e successive modifiche, si è proceduto, al conteggio dei risultati ottenuti in termini di riduzione della spesa conseguita attraverso autonomi affidamenti nel rispetto dei parametri qualità/prezzo delle convenzioni consip e intercent-er e dall'applicazione dell'articolo 1 comma 13 del DI 95/2012.

OGGETTO ACQUISTO	DETERMINE	RISPARMIO
Consip – servizio luce 3	163/2016 e 622/2016	€ 24.159,60
Consip- gestione integrata sicurezza	416/2015	€ 378,51
Consip- Buoni pasto 7	90/2016	€ 77,70
TOT		€ 24.615,81

Il Segretario Generale responsabile ad interim
dell'Area Programmazione e Organizzazione

Dott. Ssa Rita Petrucci



Comune di Budrio
Bologna

Proposta N. 884 / 2017
SERVIZIO RISORSE E CONTROLLO DI GESTIONE

**OGGETTO: REFERTO DEL CONTROLLO DI GESTIONE - ESERCIZIO
FINANZIARIO 2016 - PRESA D'ATTO.**

PARERE TECNICO

Ai sensi dell'art. 49, comma 1, del Decreto Legislativo 18 Agosto 2000 n. 267, si esprime sulla proposta di deliberazione in oggetto parere FAVOREVOLE in merito alla regolarità tecnica.

Lì, 17/10/2017

IL RESPONSABILE
PETRUCCI RITA

(Sottoscritto digitalmente ai sensi
dell'art. 21 D.L.gs n 82/2005 e s.m.i.)



Comune di Budrio
Bologna

Proposta N. 884 / 2017
SEGRETARIO GENERALE

**OGGETTO: REFERTO DEL CONTROLLO DI GESTIONE - ESERCIZIO
FINANZIARIO 2016 - PRESA D'ATTO.**

PARERE TECNICO CONCOMITANTE

Per i fini previsti dall'art. 49 del Decreto Legislativo 18 Agosto 2000 n. 267, si esprime sulla proposta di deliberazione in oggetto parere *FAVOREVOLE* in merito alla regolarità tecnica.

Lì, 17/10/2017

IL RESPONSABILE
PETRUCCI RITA

(Sottoscritto digitalmente ai sensi
dell'art. 21 D.L.gs n 82/2005 e s.m.i.)



Comune di Budrio
Bologna

Proposta N. 884 / 2017
SERVIZIO RISORSE E CONTROLLO DI GESTIONE

OGGETTO: REFERTO DEL CONTROLLO DI GESTIONE - ESERCIZIO FINANZIARIO 2016 - PRESA D'ATTO.

PARERE IN ORDINE ALLA REGOLARITA' CONTABILE

- Ai sensi dell'art. 49 del Decreto Legislativo 18 Agosto 2000 n. 267, si esprime sulla proposta di deliberazione in oggetto parere **FAVOREVOLE** in merito alla regolarità contabile.
- Ai sensi dell'art. 49 del Decreto Legislativo 18 Agosto 2000 n. 267, si esprime sulla proposta di deliberazione in oggetto parere **CONTRARIO** in merito alla regolarità contabile.
- Motivazioni:
- Ai sensi dell'art. 49 del Decreto Legislativo 18 Agosto 2000 n. 267, **NON SI APPONE** parere in ordine alla regolarità contabile, in quanto l'atto non comporta riflessi diretti o indiretti sulla situazione economico-finanziaria o sul patrimonio dell'ente.

Lì, 17/10/2017

IL RESPONSABILE
PALLADINO FRANCESCO
(Sottoscritto digitalmente ai sensi
dell'art. 21 D.L.gs n 82/2005 e s.m.i.)



Comune di Budrio
Bologna

Attestazione di Esecutività

Deliberazione di Giunta Comunale N. 95 del 18/10/2017

SERVIZIO RISORSE E CONTROLLO DI GESTIONE

Oggetto: REFERTO DEL CONTROLLO DI GESTIONE - ESERCIZIO FINANZIARIO 2016 - PRESA D'ATTO.

Si dichiara che la presente deliberazione è divenuta esecutiva decorsi 10 giorni dall'inizio della pubblicazione all'Albo Pretorio on-line di questo Ente.

Li, 31/10/2017

L'INCARICATO DELLA PUBBLICAZIONE
PRATELLA NICOLETTA
(Sottoscritto digitalmente ai sensi
dell'art. 21 D.L.gs. n. 82/2005 e s.m.i.)



Comune di Budrio
Bologna

Attestazione di Avvenuta Pubblicazione

Deliberazione di Giunta Comunale N. 95 del 18/10/2017

Oggetto: REFERTO DEL CONTROLLO DI GESTIONE - ESERCIZIO FINANZIARIO 2016 - PRESA D'ATTO.

Si dichiara l'avvenuta regolare pubblicazione della presente deliberazione all'Albo Pretorio on-line di questo Ente a partire dal 20/10/2017 per 15 giorni consecutivi, ai sensi dell'art. 124 del Decreto Legislativo 18.08.2000, n. 267 e la comunicazione ai capigruppo consiliari contestuale alla pubblicazione, ai sensi dell'art. 125 del Decreto Legislativo 18.08.2000, n. 267.

Li, 06/11/2017

**L'INCARICATO DELLA PUBBLICAZIONE
PETRUCCI RITA**

(Sottoscritto digitalmente ai sensi
dell'art. 21 D.L.gs. n. 82/2005 e s.m.i.)